

# GI643D90X

**gorenje** *Life Simplified*

G400 Teilintegrierbarer Geschirrspüler, 60 cm




FlexUse



AutoProgramme



15 Min  
SpeedWash



Total AquaStop



Selbstreinigender  
Filter



GlasProgramm




Warmwasserans-  
chluss



Verstellbare  
Körbe



EcoProgramm



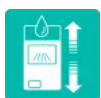
16 Maßgedecke



Oberer Sprüharm



Energieklasse D



Reinigungsmittel-  
spender



Startverzögerung



Besteckschublad  
e



Einfache  
Bedienung



ConstaDrive  
Motor

## Basisinformationen

|                            |                       |                         |                   |
|----------------------------|-----------------------|-------------------------|-------------------|
| Geräteart:                 | <b>Geschirrspüler</b> | Energieeffizienzklasse: | <b>D</b>          |
| Luftschallemissionsklasse: | <b>C</b>              | Farbe:                  | <b>Edelstahl</b>  |
| Farbe des Zubehörs:        | <b>Turquoise</b>      | Material Sprüharm:      | <b>Kunststoff</b> |

## Effizienz

|  |                                 |                                   |                 |
|--|---------------------------------|-----------------------------------|-----------------|
| Reinigungswirkungs-Klasse:             | <b>A</b>                        | Trocknungswirkung:                | <b>A</b>        |
| Motor:                                 | <b>Einphasen-Asynchronmotor</b> | Wasserverbrauch im eco Programm:  | <b>11 l</b>     |
| Maximale Temperatur Wasserzufluss:     | <b>60 °C</b>                    | Energieverbrauch im eco Programm: | <b>0.87 kWh</b> |
| Energieeffizienzklasse pro 100 Zyklen: | <b>87 kWh</b>                   | Verbrauch im Standby-Modus:       | <b>0.49 W</b>   |
| Startverzögerung (W):                  | <b>1</b>                        |                                   |                 |

## Steuerung

|                              |                              |                   |                                     |
|------------------------------|------------------------------|-------------------|-------------------------------------|
| Steuerung über WLAN möglich: | <b>Nein</b>                  | Steuerung:        | <b>TouchControl</b>                 |
| Anzeige des Spülendes:       | <b>Akustisch und optisch</b> | Startzeitvorwahl: | <b>Startzeitvorwahl bis zu 24 h</b> |
| 3 in 1 Funktion:             | <b>Ja</b>                    |                   |                                     |

## Programme

|                      |   |                                |                        |
|----------------------|---|--------------------------------|------------------------|
| Programme:           | <b>1h Programm, Kristallgläser, Hygiene-Programm, ECO-Sparprogramm, Automatikprogramme, Intensiv-Programm</b> | Liebblingsprogramm festlegen:  | <b>Memory-Funktion</b> |
| Spültemperatur (°C): | <b>40/55/60/65/70</b>   | Programmdauer im eco-Programm: | <b>221 min</b>         |

## Eigenschaften

|                         |                |                            |   |
|-------------------------|----------------|----------------------------|---|
| Anzahl der Gedecke:     | <b>16 stk.</b> | Oberkorb System:           | <b>Höhenverstellbarer Oberkorb</b>  |
| Schiebetür:             | <b>Nein</b>    | Innenbeleuchtung:          | <b>Nein</b>   |
| Status-LED-Beleuchtung: | <b>Nein</b>    | Zusätzliche Möglichkeiten: | <b>Selbstreinigungsprogramm, TotalDry, automatische Türöffnung, Option/Funktion Speedwash</b> |
| IonTech:                | <b>Nein</b>    | AutoDose:                  | <b>Nein</b>   |

## Ausstattung

|                       |   |                   |   |
|-----------------------|---|-------------------|---|
| Anzahl Geschirrkörbe: | <b>3</b>  | Oberkorb:         | <b>2 Glashalter, Messerhalter, Gläserhalterung, Feste Stiftrreihen, Foldable/dividable left CupHolder, Umklappbare Weinglashalterung (links), Breiter Gitterboden</b> |
| Unterkorb:            | <b>Breiter Gitterboden, Faltbare / teilbare hintere Stiftrreihe</b> | Besteckschublade: | <b>Dividable and removable</b>  |
| Unterkorb:            | <b>Ja</b>   |                   |   |

## Sicherheit

|                        |                               |                       |           |
|------------------------|-------------------------------|-----------------------|-----------|
| Überlaufschutz:        | <b>Vollständig</b>            | Fehlerdiagnosesystem: | <b>Ja</b> |
| Material des Bottichs: | <b>Edelstahl im Innenraum</b> |                       |           |

## Technische Daten/Maße

|                               |                      |                                 |                 |
|-------------------------------|----------------------|---------------------------------|-----------------|
| Geräuscheniveau (max.) dB(A): | <b>45</b>            | Sockelhöhe verstellbar:         | <b>70 mm</b>    |
| Breite:                       | <b>598 mm</b>        | Höhe:                           | <b>815 mm</b>   |
| Tiefe:                        | <b>575 mm</b>        | Breite des verpackten Produkts: | <b>656 mm</b>   |
| Höhe des verpackten Produkts: | <b>889 mm</b>        | Tiefe des verpackten Produkts:  | <b>682 mm</b>   |
| Bruttogewicht:                | <b>38 kg</b>         | Nettogewicht:                   | <b>32.5 kg</b>  |
| Spannung:                     | <b>220-240 V</b>     | Artikel-Nr.:                    | <b>20011938</b> |
| EAN-Nr.:                      | <b>3838782723193</b> | EPREL number:                   | <b>2154649</b>  |

