



AEG Waschmaschinen der Serie 6000 mit ProSense-Technologie
Die 6000 ProSense® Waschmaschinen passen Zeit, Wasser- und Energieverbrauch automatisch an die Menge der Ladung an. Egal, ob es sich nur um ein einzelnes Hemd oder deine gesamte Wäsche handelt. Deine Kleidung wird nur so lange gewaschen, wie erforderlich ist, um Farben und Fasern zu erhalten.

Produktvorteile & Ausstattung




ProSense® Mengenautomatik: Spart bis zu 30 % Wasser, Energie und Zeit
Die Sensoren der ProSense® Mengenautomatik ermitteln automatisch die Wäschemenge für einen maßgeschneiderten Waschzyklus. Zeit-, Wasser- und Energieverbrauch werden um bis zu 30 %* gesenkt. So erhält deine Wäsche exakt die richtige Pflege bei jedem Waschvorgang.

*Interner Test für Zeit, Wasser- und Energieverbrauch eines 30 °C-Baumwollprogramms optimiert mit ProSense® für eine Beladung von 1 kg gegenüber maximaler Beladung.




Leichtbügeln-Option: Weniger Falten – weniger Bügeln
Weniger Bügelaufwand dank Leichtbügeln-Option. Die Leichtbügeln-Option wäscht deine Hemden und Blusen mit speziellen Trommelbewegungen. Sie verhindert ein Verheddern deiner Wäschestücke und verringert so die Bildung von Falten. Für deutlich weniger Bügelaufwand.

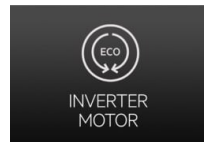


Hygiene-Programm mit Dampf: Entfernt über 99,99 % der Viren und Bakterien*
Das von Swisstest zertifizierte Hygiene-Programm kombiniert einen Wasch- und Dampfzyklus, der die Temperatur längere Zeit bei über 60 °C hält und dadurch über 99,99 % der Bakterien und Viren entfernt*. Temperaturen von über 60 °C reduzieren zudem Allergene und sorgen für

*Getestet auf Staphylococcus aureus, Enterococcus faecium, Candida albicans, Pseudomonas aeruginosa und Bakteriophagen MS2 in einer externen Untersuchung durch Swisstest Testmaterialien AG im Jahr 2021 (Testbericht Nr. 202120117).



MixLoad-Programm: Kein Vorsortieren. Kein Aufwand. Fertig in 69 Minuten.
Das MixLoad 69 Min.-Programm ist das schnelle und energiesparende Programm für Mischbeladungen aus Baumwolle und Synthetik. Es liefert herausragende Waschergebnisse in 69 Minuten bei nur 30 °C. Für optimale Pflege deiner Textilien, ganz ohne Vorsortieren.



Inverter-Motor: Langlebig und energieeffizient
Erlebe energieeffizientes Waschen mit dem Invertermotor. Entwickelt für niedrigen Energieverbrauch und extra lange Lebensdauer, um kontinuierlich effizient zu waschen. AEG bestätigt das mit 10 Jahren Motor-Garantie*.

- LAVAMAT Waschmaschine Frontlader mit ProSense®-Mengenautomatik
- Schleuderdrehzahl: 1400 U/min
- AEG Schontrummel
- Inverter Motor - Extrem leiser Betrieb und längere Lebensdauer (10 Jahre Motor-Garantie bei Registrierung)
- Waschprogramme: Mixload 69Min, Eco 40-60, Baumwolle, Pflegeleicht, Feinwäsche, Wolle/Handwäsche, 20Min 3Kg, Daunen, Outdoor/Imprägnieren, Hygiene mit Dampf
- Extra Spülen
- Großes LED-Display
- Startzeitvorwahl
- Aqua Control System mit Alarm - Vollwasserschutz
- Aqua Control Schlauch - Wasserstopp
- Nachlegefunktion
- Restzeitanzeige
- 2-stufiges Zeitsparen
- Woolmark Blue zertifiziert
- 3 Waschkittelkammern
- Unterschiebbar bei 85 cm Nischenhöhe

Technische Daten

Energieeffizienzklasse	A	Programme	Mixload 69Min, Eco 40-60, Baumwolle, Pflegeleicht, Feinwäsche, Wolle/Handwäsche, 20Min 3Kg, Daunen, Outdoor/Imprägnieren, Hygiene Waschmaschinen und Wäschetrockner: zusätzlich mit Dampf	
Gewichteter Energieverbrauch pro 100 Betriebszyklen für den Waschzyklus in kWh	51		Displaytyp	Medium LED
Gewichteter Wasserverbrauch in Liter pro Zyklus	52		Farbe	Weiß
Dauer des Programms „eco 40-60“ Waschen bei Nennkapazität in Stunden	3:50		Gerätehöhe (mm)	847
Nennkapazität für den Waschzyklus in kg	10.0		Gerätebreite (mm)	597
Max. Schleuderdrehzahl in (U/min)	1351		Gerätetiefe max. (mm)	660
Schleudereffizienzklasse	B		PNC	914 915 740
Luftschallemissionsklasse im Schleudergang	B		EAN-Nummer	7333394102436
Luftschallemission des Schleudergangs in dB(A) re 1 pW	76		Motor	Inverter
Restfeuchte in %	53.5		Blendenfarbe	Weiß
Leistungsaufnahme im Aus-Zustand (W)	0.50	Türfarbe	Schwarz	
Leistungsaufnahme im Bereitschaftszustand(W)	0.5	Woolmark	Blue	
Leistungsaufnahme bei Startzeitvorwahl (W)	4.00	Trommel	Gentle Care	
		Trommelvolumen L	68.6	
		Zulaufschlauch Länge cm	150	
		Ablaufschlauch Länge cm	145	
		Wasseranschluss	Kalt	
		Volt	230	
		Anschlusswert (Watt)	2100	
		Absicherung (A)	10	
		Bruttogewicht (kg)	76	
		Nettogewicht (kg)	74.5	

