


PX375LDE



Produktfamilie	Kochfeld
Einbau	Auflage
Abmessungen	70/75 cm
Energiequelle	Gas
Typ der Heiztechnik	Gas
EAN-Code	8017709261320



Ästhetik



Ästhetik	Classici
Farbe	Edelstahl
Oberfläche	Gebürstet
Material	Edelstahl
Art des Edelstahl	Gebürstet
Serie	Neu
Abstellroste	Gußeisen
Brenner	Smeg Contemporanea
Brennermaterial	Aluminium
Bedienung	Bedienknebel
Position Bedienelemente	Frontal
Anzahl der Bedienknebel	6
Farbe der Bedienknebel	Edelstahl-Optik
Farbe des Siebdrucks	Schwarz

Programme / Funktionen

Anzahl der Gas-Kochzonen	5
Anzahl der Kochzonen	5

Optionen

Ausschnittmass	478-482x655-660 mm
----------------	--------------------

Technische Eigenschaften

UR

Mitte links - Gas - DUAL Ultra Rapid Blitzbrenner (doppelt regelbar) - 4.20 kW

Hinten Mitte - Gas - Normalbrenner - 1.80 kW

Vorne Mitte - GAS - Sparbrenner - 1.10 kW

Hinten rechts - Gas - Starkbrenner - 2.60 kW

Vorne rechts - Gas - Normalbrenner - 1.80 kW

Thermoelektrische Zündsicherung Ja

Automatische Einhandzündvorrichtung Ja

Serienzubehör

Wokring aus Gußeisen 1

Elektrischer Anschluss

Netzstecker (F;E) Schuko

Elektrischer Gesamtschlußwert 1 W

Spannung 220-240 V

Typ des vormontierten Anschlusskabels Einphasig

Frequenz 50/60 Hz

Länge Netzkabel 120 cm

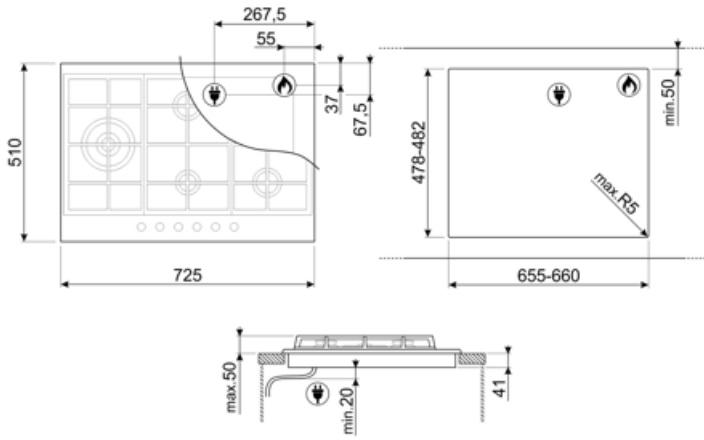
Netzstecker Schuko (F;E)

Gasanschluss

Gasart Erdgas (H) G20-20 mbar
Gasanschluss Zylindrisch

Weitere mitgelieferte Gasdüsensätze Erdgas (L) G25-20 mbar - Flüssiggas (LPG) G30/31-50 mbar , Flüssiggas (LPG) G30/31

Nennbelastung Qn 11500 W



Kompatibel Zubehör



GRW

3er-Set Topfkreuz-Reduzierring, verchromt, für Gaskochfelder und Gasstandherde mit Abstellrosten (emailliert und Gußeisen)



WOKGHU





Wokring aus Gußeisen, geeignet für Gaskochfelder und Gas-Standherde (siehe Angabe der Produktbeschreibung)



TPK

Teppanyaki Edelstahl-Grillplatte, Aluminiumkern mit Edelstahlmantelung mit 10 Mal höherer Wärmeleitfähigkeit, geeignet für alle Gas, Glaskeramik und Induktions-Kochfelder

Symbols glossary

- | | | | |
|--|---|---|--|
|  | Standardeinbau: Klassische aufgesetzte Montage auf der Arbeitsplatte. |  | Topfräger aus Gußeisen: sehr robust mit einer hohen Stabilität und Festigkeit. |
|  | Drehknebelbedienung |  | Ultraprapid-Superblitzbrenner: bieten eine Leistung von bis zu 5,0 kW. |

Benefit (TT)

Gas hobs

Consistent heat source control and easy, immediate temperature adjustment

Equipped with a thermocouple, the gas supply is cut off if the flame is extinguished for greater safety.

Inox

Maximum resistance even at high temperatures: the stainless steel surface ensures durability and deformation resistance, withstanding thermal shocks without damage

Cast iron

Solid and sturdy, easy to clean and maintain every day, thanks to the cast-iron pan supports—an emblem of long-lasting efficiency and durability.

Smeg Contemporanea

Optimal cooking with every dish: burners combine high performance, efficiency, and practicality, ensuring precise, even results even with intensive use.

Accurate power adjustment via knobs, for more precise cooking level control

Control knob position frontal

Instant and intuitive control thanks to front controls, easily accessible for practical use.

5 powerful burners for a dynamic kitchen: offer ample space and flexibility to cook multiple dishes at once, simplifying meal prep and improving the cooking experience.

Gas safety valves

Automatic protection against gas leaks: the thermocouple stops gas flow in the absence of flame, ensuring a safe environment even during unexpected shutdowns.