

N 50, Integrierte Designhaube, 60 cm, Klarglas, Mattschwarz
D65XCC2S0



- ✓ Nahtlose Integration: Nahezu unsichtbar in einem Oberschrank dank flächenbündigem Einbau.
- ✓ Extra Stauraum: Platz für Gegenstände mit bis zu 10 kg Gewicht auf jeder Seite der Haube.
- ✓ Flexible Installation: verschiedene Schrankdesigns und einfache Ein-Personen-Installation.
- ✓ Energieeffizienter Kondensatormotor: komfortables Kochen mit starkem Abzug.
- ✓ Dual-Filterssystem: genieße kontinuierlich frische Luft dank unseres fortschrittlichen Dual-Filtersystems.

Ausstattung

Technische Daten

Bauart : Lüfterbaustein/Zwischen-/Unterbaubauhaube
Länge Anschlusskabel : 130 cm
Nischenmaße für Installation mm (HxBxT) : 340mm x 560.0mm x 300mm mm
Gerätehöhe : 60 mm
Mindestabstand zur Kochstelle Elektro : 430 mm
Mindestabstand zur Kochstelle Gas : 650 mm
Nettogewicht : 7,7 kg
Steuerung : Mechanisch
Anzahl der Leistungsstufen : 3
Max. Gebläseleistung-Abluftbetrieb : 582 m³/h
Max. Gebläseleistung-Umluftbetrieb : 521 m³/h
Max. Luftmenge : 582 m³/h
Anzahl der Lampen (Stck) : 2
Geräusch : 65 dB(A) re 1pW
Durchmesser des Abluftstutzens : 150 mm
Material des Fettfilters : Metallfettfilter, waschbar
EAN-Nummer : 4242004287889
Anschlusswert : 200 W
Spannung : 220-240 V
Frequenz : 50 Hz
Steckerart : Schuko-/Gardy.m.Erdung
Gerätetyp : Integrierbar



N 50, Integrierte Designhaube, 60 cm, Klarglas,
Mattschwarz
D65XCC2S0

Ausstattung

Design:

- Installation in einen Oberschrank
- Flächenbündiger Einbau zur nahtlosen Integration in Oberschränke.
- Glasschirm: Klarglas
- Vergrößerter Stauraum: bis zu 10 kg Kapazität auf jeder Seite des Dunstabzugs
- Wahlweise Abluft- oder Umluftbetrieb

Wichtigste Eigenschaften:

- Energieeffizienter Kondensatormotor
- 2 x LED 1,5 W
- Farbtemperatur: 3500 K
- Beleuchtungsstärke: 316 lux
- 2 Metallfettfilter

Komfortfunktionen:

- Schwenkbarer Glasschirm für zusätzliche Dunsterfassung
- Schrank-Schutz: zusätzlicher seitlicher und rückseitiger Schutz gegen Dämpfe
- Drucktasten
- 3 Leistungsstufen

Komfort bei der Reinigung:

- Die Oberflächen und Materialien sind glatt und leicht zu reinigen.
- Metallfettfilter, spülmaschinengeeignet
- Beschichtete Oberfläche zur Reduzierung von Fingerabdrücken

Abluft Modus:

- Gemäß EN 61591 und EN/IEC 60704-2-13 kann das Gerät im Abluftbetrieb folgende Werte erreichen:
Leistungsstufe 1: Lüfterleistung 349 m³/h; Geräuschwert 54 dB(A) re1pW
Leistungsstufe 2: Lüfterleistung 458 m³/h; Geräuschwert 60 dB(A) re1pW
Leistungsstufe 3: Lüfterleistung 583 m³/h; Geräuschwert 65 dB(A) re1pW
- Energieeffizienzklasse: B (auf einer Energieeffizienzklassen-Skala von A+++ bis D)
- Durchschnittlicher Energieverbrauch: 70.5 kWh/Jahr*
- Lüfter-Effizienzklasse: B*
- Beleuchtungs-Effizienzklasse: A*
- Fettfilter-Effizienzklasse: B*

Umluft Modus:

- Für den Umluftbetrieb ist ein Long-Life Clean Air Umluftset (Sonderzubehör) erforderlich
- Der Long-Life Clean Air Geruchsfilter absorbiert intensive Gerüche, wie z. B. Fisch, als auch Pollen. Die Lebensdauer kann durch Auffrischen des Filters im Backofen bis zu 4 Mal verlängert werden
- Nach EN 61591 und EN/IEC 60704-2-13 kann das Gerät im Umluftbetrieb mit dem Long-Life Clean Air Umluftset (erhältlich als Sonderzubehör) folgende Werte erreichen:
Leistungsstufe 1: Lüfterleistung 333 m³/h; Geräuschwert 61 dB(A) re1pW
Leistungsstufe 2: Lüfterleistung 441 m³/h; Geräuschwert 68 dB(A) re1pW
Leistungsstufe 3: Lüfterleistung 521 m³/h; Geräuschwert 72 dB(A) re1pW

Technische Daten und Nachhaltigkeit:

- Angaben zum Verbrauch:
- Gesamtanschlusswert: 200 W
- Spannung: 220 - 240 V
- Nachhaltigkeit:
- Made in Germany: hergestellt in einer CO₂-neutralen Produktionsanlage
- Umweltfreundliche Verpackung
- Erhältlicher Long-Life Clean Air Geruchsfilter mit bis zu 4-fach verlängerter Lebensdauer

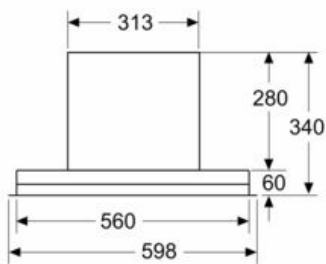
Informationen zur Planung und Installation:

- Für die Installation in einem 60 cm breiten Spezial-Oberschrank.
- Integrierte Designhaube Komfort-Installation: einfaches Montage-System
- Gerätegröße (HxBxT): 340 x 598 x 298 mm
- Einbaumaße (HxBxT): min. 340 mm x 560 mm x min. 300 mm
- Die Wandabschlussleisten zum Einbau in Oberschränke mit einer maximalen Tiefe von bis zu 360 mm liegen dem Gerät bei.
- Für den Einbau in höhere Oberschränke sind Kaminverlängerungen als optionales Zubehör erhältlich.
- Abluftausgang: Ø 150 mm
- Länge Anschlusskabel: 1.3 m mit Stecker

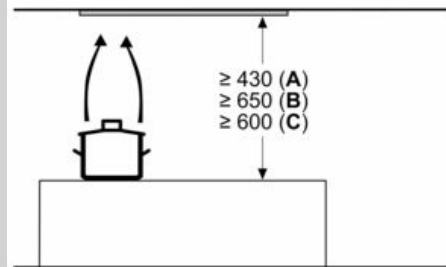
N 50, Integrierte Designhaube, 60 cm, Klarglas,
 Mattschwarz
 D65XCC2S0

Maßzeichnungen

Maße in mm
Frontansicht

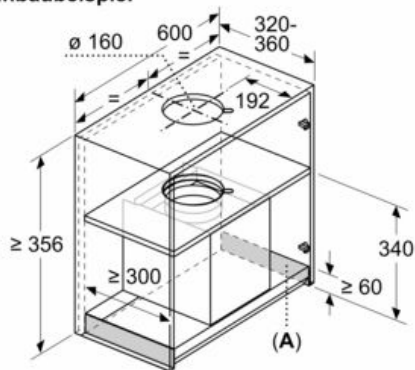


Maße in mm



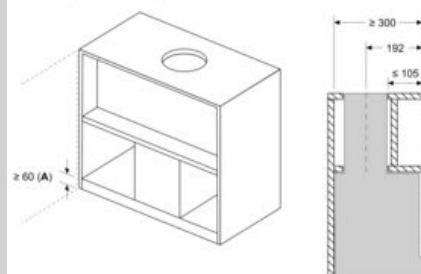
- A: Elektro
- B: Gas – ab Oberkante Topfräger
- C: Elektro – für Australien und Neuseeland

Maße in mm
Einbaubeispiel



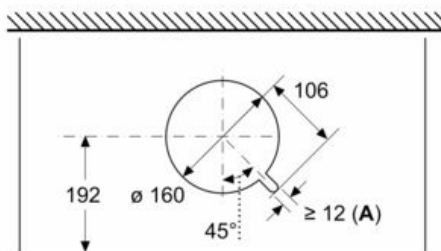
A: Bereich ohne Scharniere

Maße in mm
Einbaubeispiel mit Gewürzregal



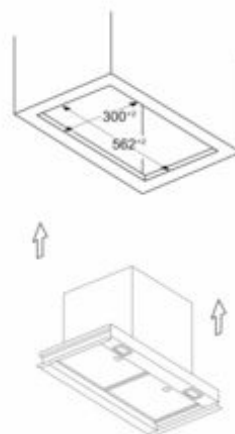
A: Bereich ohne Scharniere
 Montagebeispiel in Schränken mit Quertraverse, wenn Einbau mit Kammerverlängerung (Sonderzubehör) nicht möglich

Maße in mm
Ansicht von oben



A: Kabeldurchführung

Maße in mm
Einbaubeispiel in Möbelausschnitt



N 50, Integrierte Designhaube, 60 cm, Klarglas,
Mattschwarz
D65XCC2S0

Maßzeichnungen

