

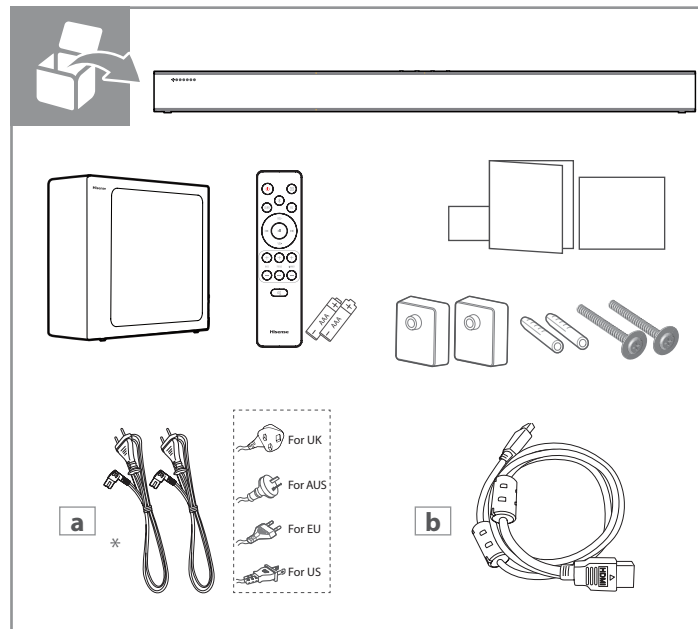
Hisense

HS2100

QUICK START MANUAL



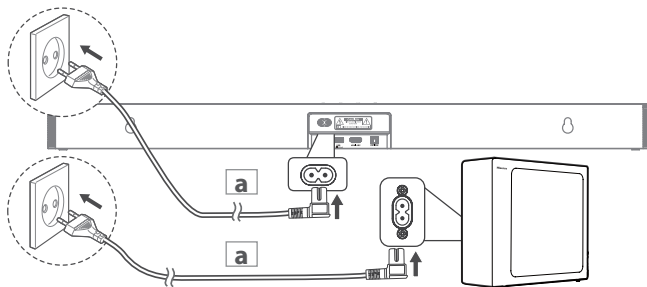
- EN** Power cord quantity and plug type vary by regions.
For other source connections /detailed operation, please refer to Complete UM on web.
- FR** Le nombre de cordons d'alimentation fournis et le type de prise varient selon les régions.
Pour d'autres connexions de sources ou le fonctionnement détaillé, veuillez vous référer au manuel de l'utilisateur sur le Web.
- DE** Netzkabel und Steckertyp variieren je nach Region.
Für andere Anschlüsse von Quellen und eine detaillierte Beschreibung der Bedienung lesen Sie bitte die vollständige Bedienungsanleitung im Internet.
- IT** La lunghezza del cavo di alimentazione ed il tipo di spina variano in base alla regione.
Per la connessione di altre sorgenti/dettagli sull'utilizzo, fare riferimento al manuale completo sul web.
- ES** La cantidad de cable de alimentación y el tipo de enchufe varían según la región.
Para la conexión de otras fuentes/operación detallada, consulte el MU Completo en la web.
- SL** Število napajalnih kablov in priključki so odvisni od regije.
V popolnem spletnem priročniku za uporabo so navodila za povezavo do drugih virov ter podrobnosti o delovanju/uporabi.
- HR** Količina kabela za napajanje i vrsta utikača razlikuju se po regijama.
Za poveznice na druge izvore / detaljne informacije o radu pogledajte cijeli korisnički priručnik na mreži.
- CZ** Počet napájecích kabelů a typ zástrčky se liší podle regionu.
Připojení k jiným zdrojům nebo podrobné informace o používání najdete v kompletní uživatelské příručce na webu.
- SK** Dĺžka napájacieho kábla a typ zástrčky sa líšia v závislosti od regiónu.
Pripojenia k iným zdrojom/podrobné informácie o obsluhu nájdete v Kompletnej používateľskej príručke na webe.
- HU** Az áramkábel hossza és a dugvilla típusa régióként eltérő.
Más forrásokhoz való csatlakozáshoz/részletezett kezeléshez tekintse meg a teljes felhasználói kézikönyvet az Interneten.
- PT** A quantidade de cabo de alimentação e o tipo de ficha variam de acordo com a região.
Para outras ligações de entradas/função detalhada, consulte o MU Completo na Internet.
- RO** Cantitatea de cabluri de alimentare și tipul de ștecher variază în funcție de regiune.
Pentru conectarea la alte surse/funcționarea detaliată, vă rugăm să consultați manualul complet de utilizare disponibil online.
- PL** Liczba kabli zasilających i wtyczek zależy od regionu.
Informacje na temat połączeń z innymi źródłami lub szczegółowej obsługi można znaleźć w pełnej instrukcji obsługi dostępnej w Internecie.
- RU** Количество шнуров питания и тип вилки зависят от региона.
Информацию о подключении других источников / подробное описание работы см. в полном руководстве пользователя в Интернете.
- SR** Broj strujnih kablova i vrste utikača variraju u zavisnosti od regiona.
Za druga povezivanja izvora / detaljni rad, pogledajte kompletno korisničko uputstvo na internetu.
- MK** Duzina na elektricniot kabl i tipot na prikluchok se razlikuvata sporod regionite.
Za drugi povrzuvana na izvorot / detaljne operacii, poglednete citav celosnoto KU na web.
- SQ** Sasia e kordonit elektrik dhe lloji i spinës ndryshojnë sipas rajoneve.
Për lidhje të tjera të burimit / funksionim të detajuar, referohuni te ""Manuali i plotë i përdoruesit në ueb.
- BS** Količina napojnog kabela i utikač razlikuju se u zavisnosti od regiona.
Za spajanje drugih izvora / detaljne podatke o radu pogledajte čitav priručnik na mreži.
- DK** Mængden af netledninger og stiktyper varierer fra region til region. For andre kildeforbindinger/detaljeret betjening henvises til Complete UM på webben.



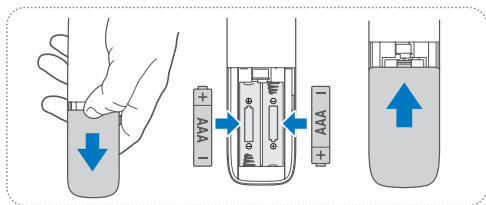
- SE** Antalet nätsladdar och kontakttyp varierar beroende på region. För andra anslutningar/detaljerad användning, se Complete UM på webben.
- FI** Virtajohtojen määrä ja pistoketyypit vaihtelevat alueittain. Muiden lähteiden liitännät / yksityiskohtainen toiminta on esitetty Täydellisessä käyttöoppaassa verkossa.
- NO** Antall strømkabler og pluggtype varierer fra region til region. For andre kildetilkoblinger/detaljert operasjon, se Fullfør UM på web.
- IS** Magn rafmagnssnúra og gerð innstunga er mismunandi eftir svæðum. Fyrir aðrar upprunategningar / itarlegar aðgerðir, vinsamlegast skoðaðu Complete UM á vefnum.
- GR** Ο αριθμός των καλωδίων ρεύματος και ο τύπος του φics διαφέρουν ανάλογα με την περιοχή. Για άλλες συνδέσεις πηγής / λεπτομερής λειτουργία, ανατρέξτε στο Πλήρες εγχειρίδιο χρήσης στο διαδίκτυο
- BG** Количеството захранващи кабели и типът на щепсела са различни в различните региони. За други връзки на източника / подробности указания за експлоатация, моля, направете справка с Пълното ръководство на потребителя в интернет.
- KZ** Қуат сыманың саны мен аша түрi аймақтарға байланысты ерекшеленедi. Басқа бастапқы қосылымдарды / толық пайдалану жағдайларын интернеттегі UM толық нұсқасынан қараңыз."



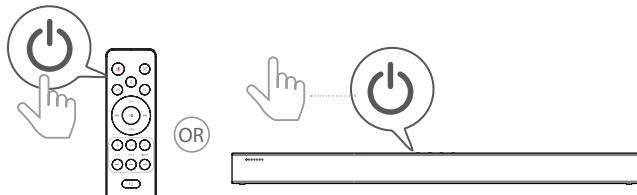
1



2




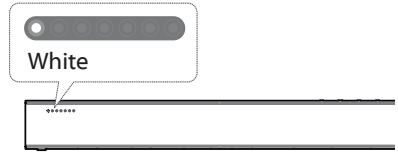
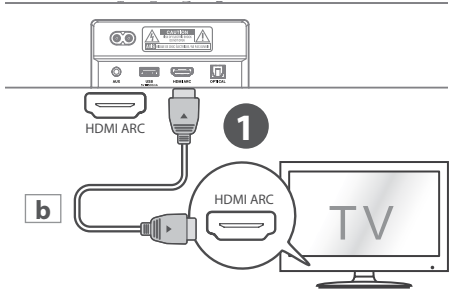
3





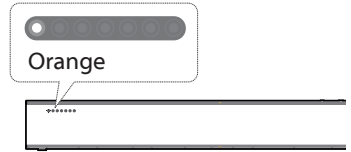
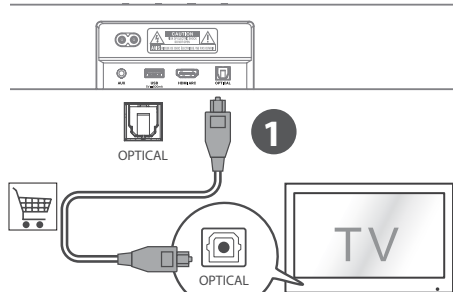
- EN** Power your device.
- FR** Activez votre appareil.
- DE** Schalten Sie Ihr Gerät ein.
- IT** Accendere il dispositivo.
- ES** Encienda su dispositivo.
- SL** Vklpote napajanje naprave.
- HR** Uključite uređaj.
- CZ** Zapněte zařzení.
- SK** Zapnite svoje zariadenie.
- HU** Kapcsolja be a készüléket.
- PT** Ligar o seu aparelho.
- RO** Porniți dispozitivul.
- PL** Włącz zasilanie urządzenia.
- RU** Включите питание устройства.
- SR** Uključite napajanje uređaja.
- MK** Ставете го на напојување вашиот уред.
- SQ** Ndizni pajisjen tuaj.
- BS** Uključite svoj uređaj.
- DK** Giv strøm til din enhed.
- SE** Slå på strömmen till din enhet.
- FI** Käynnistä laite.
- NO** Strøm til enheten din.
- IS** Kveiktu á tækinu þínu.
- GR** Ανάψτε τη συσκευή σας.
- BG** Захранване на устройството.
- KZ** Құрылғыға қуат беріңіз.




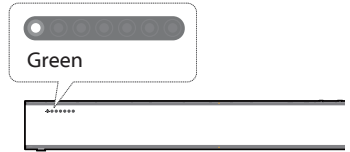
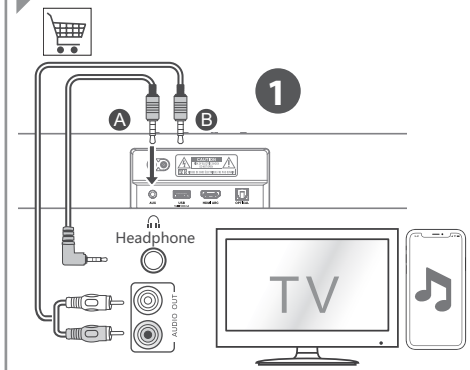
TV (HDMI ARC)



TV (OPTICAL)

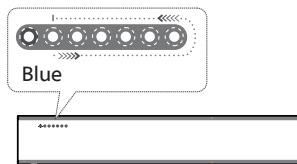
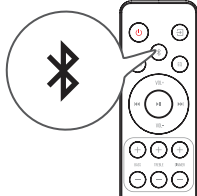


TV (AUX or RCA)

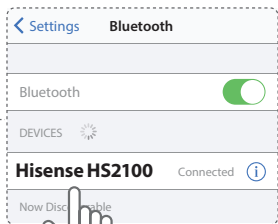




1




2



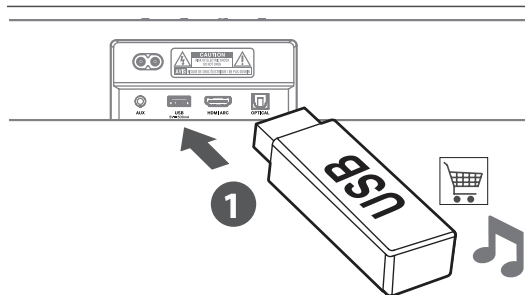
< 8 m / 26.3 ft

3





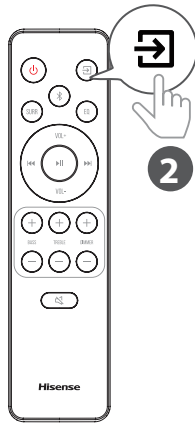
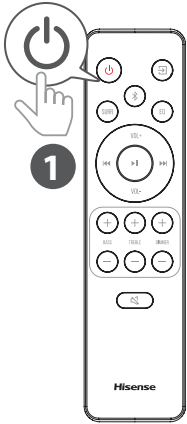
USB

1

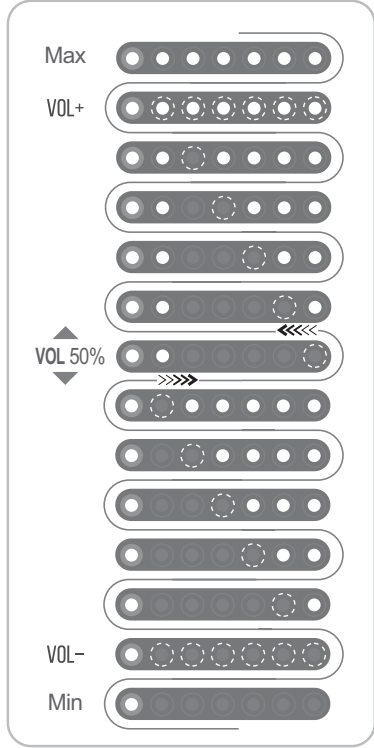


2





Red		Standby
Green		AUX
Blue		Bluetooth
Orange		OPTICAL
White		HDMI ARC
Yellow		USB



	Standby ●	AUX ●	Bluetooth (📶) ●	OPTICAL ●	HDMI ARC ●	USB (🔌) ●
EN	Red	Green	Blue	Orange	White	Yellow
FR	Rouge	Vert	Bleu	Orange	Blanc	Jaune
DE	Rot	Grün	Blau	Orange	Weiß	Gelb
IT	Rosso	Verde	Blu	Arancione	Bianco	Giallo
ES	Rojo	Verde	Azul	Naranja	Blanco	Amarillo
SL	Rdeča	Rdeča	Modra	Oranžna	Modra	Rumena
HR	Crvena	Zelena	Plava	Narančasta	Bijela	Žuta
CZ	Červeně	Zeleně	Modře	Oranžové	Bíle	Žlutě
SK	Červené	Zelené	Zelené	Oranžové	Biele	Žlté
HU	Vörös	Zöld	Kék	Narancssárga	Fehér	Sárga
PT	Vermelho	Verde	Azul	Laranja	Branco	Amarelo
RO	Roșu	Verde	Albastru	Portocaliu	Alb	Galben
PL	Czerwony	Zielony	Niebieski	Pomarańczowy	Biały	Żółty
RU	Красный	Зеленый	Синий	Желтый	Белый	Желтый
SR	Crveno	Zeleno	Plavo	Narandžasto	Belo	Žuto
MK	Црвена	Зелена	Сина	Портокалова	Бела	Жолта
SQ	E kuqe	E gjelbër	Blu	Portokalli	E bardhë	E verdhë
BS	Crvena	Zelena	Plava	Narandžasta	Bijela	Žuta
DK	Rød	Grøn	Blå	Orange	Hvid	Gul
SE	röd	grön	blå	orange	vit	gul
FI	Punainen	Vihreä	Sininen	Oranssi	Valkoinen	Keltainen
NO	Rød	Grønn	Blå	Oransje	Hvit	Gul
IS	Rauður	Grænn	Blár	Appelsínugulur	Hvítur	Gulur
GR	Κόκκινο	Πράσινο	Μπλε	Πορτοκαλί	Λευκό	Κίτρινο
BG	Червен	Зелен	Син	Оранжев	Бял	Жълт
KZ	Қызыл	Жасыл	Көк	Қызғылт сары	Ақ	Сары

Roku TV
Ready

- **If you have a Roku TV™, simply plug in the HDMI cable to the ARC ports and follow the Roku TV Ready™ on-screen instructions.**

Roku, the Roku logo, Roku TV, Roku TV Ready, and the Roku TV Ready logo are trademarks and/or registered trademarks of Roku, Inc. This product is Roku TV Ready-supported in the United States, Canada, United Kingdom and Mexico. Countries are subject to change. For the most current list of countries in which this product is Roku TV Ready-supported, please email rokutvready@roku.com.

Trademarks

Hisense



The Bluetooth® word mark and logos are registered trademarks owned by Bluetooth SIG, Inc. and any use of such marks by Hisense is under license. Other trademarks and trade names are those of their respective owners.



The Adopted Trademarks HDMI, HDMI High-Definition Multimedia Interface, and the HDMI Logo are trademarks or registered trademarks of HDMI Licensing Administrator, Inc. in the United States and other countries.



Manufactured under license from Dolby Laboratories. Dolby, Dolby Audio, and the double-D symbol are trademarks of Dolby Laboratories.



For DTS patents, see <http://patents.dts.com>. Manufactured under license from DTS, Inc. (for companies headquartered in the U.S./Japan/Taiwan) or under license from DTS Licensing Limited (for all other companies). DTS, Digital Surround, Virtual:X, and the DTS logo are registered trademarks or trademarks of DTS, Inc. in the United States and other countries. © 2021 DTS, Inc. ALL RIGHTS RESERVED.



EU Declaration of conformity (DoC)

Unique identification of this DoC: H-GJYX-20230424-010

We, Declare under our sole responsibility that the product:

Product Name: Soundbar

Trade Name: Hisense

Model: HS2100

To which this declaration relates is in conformity with the essential requirements and other relevant requirements of the radio equipment directive (2014/53/EU), Eco design Directive (2009/125/EC) & Regulation 1275/2009/EC, RoHS Directive (2011/65/EU and its amendment (EU) No. 2015/863).
The product is in conformity with the following standards and /or other normative documents:

Health & Safety (Art. 3(1)(a)): EN62479:2010, Or EN62311:2020, IEC 62368-1:2014, EN 62368-1:2014+A11:2017

**EMC (Art. 3(1)(b)): EN 55032: 2015/A11:2020, EN 55035:2017/A11:2020
EN IEC 61000-3-2:2019, EN 61000-3-3:2013/A1:2019**

ETSI EN 301 489-1 V2.2.3: 2019, ETSI EN 301 489-17 V3.2.4: 2020

Spectrum (Art. 3(2)): ETSI EN 300 328 V2.2.2: 2019

ErP: COMMISSION REGULATION (EC) No 1275/2008, (EU) No 801/2013, EN 50564: 2011

RoHS: 2011/65/EU and its amendment (EU) No. 2015/863

Place and date of issue (of this DoC): Qingdao, Shandong,China; 2023-4-24

Signed by or for the manufacturer: Hisense International Co., Ltd

Address: Hisense Tower,17Donghai Xi Road, Qingdao, Shandong,China

Title: Product Manager

Name (in print): Shaofeng Yan

Signature:

