



English

Intended use

The universal mount hoogo orga-nicer is exclusively intended for private, domestic use. The universal mount hoogo orga-nicer (in the following also referred to as the product) may only be used with the Mytek accessories supplied.

Basic safety measures

If you abuse the following basic safety measures, this may result in severe injury to persons or damages to property!

- The product:
 - Use exclusively in accordance with the intended purpose
 - Use exclusively in dry indoor rooms
 - Never commission despite recognisable damages
 - Never make technical alterations
 - Never operate when incompletely assembled
- The safety measures are the prerequisite for safe, disturbance-free operation and for the achievement of the specified product properties.
- When mounting and adjusting the product, make sure that electrical cables are not crushed or damaged.
- After assembly, check the product and the load attached to it for sufficient strength and operational safety. Repeat this check at regular intervals (at least quarterly).
- Mount the product according to the mounting instructions. Improper mounting may result in damage or injury.
- In addition, secure the product to the wall with the loop included in the scope of delivery to prevent it from tipping over.
- Only use the screws supplied. Do not overtighten the screws.
- It is possible that packaging material and small parts can be inhaled, swallowed or misused for playing with. Secure packaging and small parts against use.



Français

Utilisation conforme

Le support universel hoogo orga-nicer est destiné exclusivement destiné à un usage domestique privé et non professionnel. Le support universel hoogo orga-nicer (appelé également ci-après « produit ») doit être utilisé uniquement avec les accessoires Mytek fournis.

Mesures de sécurité élémentaires

Si vous négligez les mesures de sécurité élémentaires suivantes, cela peut entraîner de graves dommages corporels et matériels !

- Le produit :
 - doit exclusivement être utilisé conformément à sa destination
 - doit exclusivement être utilisé dans des locaux intérieurs secs.
 - ne doit jamais être mis en service malgré des dommages apparents
 - ne doit jamais subir des modifications techniques
 - ne doit jamais être mis en service n'étant pas complètement monté
- Les mesures de sécurité sont fondamentales pour un fonctionnement sûr et sans anomalies ainsi que pour obtenir les caractéristiques de produit indiquées.
- Lors du montage et du réglage du produit, veillez à ne pas pincer ou endommager les câbles électriques.
- Après le montage, vérifiez que le produit et la charge qui y est fixée sont suffisamment solides et que leur fonctionnement est sûr. Répétez ce contrôle à intervalles réguliers (au moins une fois par trimestre).
- Installez le produit conformément aux instructions de montage. Un montage incorrect peut entraîner des dommages ou des blessures.
- Fixez en outre le produit au mur à l'aide de la boucle fournie pour l'empêcher de basculer.
- N'utilisez que les vis fournies. Ne serrez pas trop les vis.
- Le matériel d'emballage et de petites pièces peuvent être inspirés, avalés ou détournés pour le jeu. Empêchez l'utilisation du matériel d'emballage et de petites pièces.



Nederlands

Beoogd gebruik

De hoogo orga-nicer universele houder is uitsluitend bedoeld voor particulier, niet-commercieel huishoudelijk gebruik. De hoogo orga-nicer universele houder (hierna ook 'product' genoemd) mag uitsluitend worden gebruikt met de meegeleverde Mytek accessoires.

Fundamentele veiligheidsmaatregelen

Indien u de volgende fundamentele veiligheidsmaatregelen negeert, kan dit tot ernstige verwondingen van personen en materiële schade leiden!

- Het product:
 - uitsluitend op beoogde wijze gebruiken
 - uitsluitend gebruiken in droge binnenruimten
 - nooit ondanks zichtbare schade in werking zetten
 - nooit technisch veranderen
 - nooit onvolledig gemonteerd in werking zetten
- De veiligheidsmaatregelen zijn een voorwaarde voor een veilige en feilloze werking alsook voor het bereiken van de aangegeven producteigenschappen.
- Zorg er bij het monteren en afstellen van het product voor dat elektrische kabels niet worden geplet of beschadigd.
- Controleer na de montage of het product en de eraan bevestigde lading voldoende sterk en veilig werken. Herhaal deze controle regelmatig (minstens elk kwartaal).
- Monteer het product volgens de montage-instructies. Onjuiste montage kan leiden tot schade of letsel.
- Bevestig het product bovendien aan de muur met de meegeleverde lus om te voorkomen dat het omvalt.
- Gebruik alleen de meegeleverde schroeven. Draai de schroeven niet te vast aan.
- Verpakkingsmateriaal en kleine onderdelen kunnen ingeademd of ingeslikt worden of misbruikt om te spelen. Bescherm het verpakkingsmateriaal en kleine onderdelen tegen gebruik.



Italiano

Uso previsto

Il supporto universale hoogo orga-nicer è destinato esclusivamente a un uso domestico privato e non commerciale. Il supporto universale hoogo orga-nicer (di seguito denominato anche prodotto) può essere utilizzato solo con gli accessori Mytek in dotazione.

Misure di sicurezza di base

La mancata osservanza delle seguenti precauzioni di sicurezza di base può causare gravi danni alle persone e alle cose!

- Il prodotto:
 - deve essere utilizzato esclusivamente per l'uso previsto
 - utilizzare esclusivamente in ambienti interni asciutti
 - non deve mai essere messo in funzione in presenza di danni visibili
 - non deve mai essere modificato dal punto di vista tecnico
 - non deve mai essere messo in funzione se incompleto
- Le misure di sicurezza sono il presupposto per un funzionamento sicuro e senza problemi e per l'ottenimento delle caratteristiche di prodotto specificate.
- Durante il montaggio e la regolazione del prodotto, assicurarsi che i cavi elettrici non vengano schiacciati o danneggiati.
- Dopo il montaggio, verificare che il prodotto e il carico ad esso collegato siano sufficientemente resistenti e sicuri. Ripetere questo controllo a intervalli regolari (almeno trimestrali).
- Montare il prodotto secondo le istruzioni di montaggio. Un montaggio non corretto può causare danni o lesioni.
- Inoltre, per evitare che il prodotto si ribalti, fissarlo alla parete con l'occhiello fornito in dotazione.
- Utilizzare esclusivamente le viti in dotazione. Non serrare eccessivamente le viti.
- Il materiale d'imballaggio e le piccole parti possono essere inalati, ingoiati o usati impropriamente per giocare. Assicurarsi che il materiale d'imballaggio e le piccole parti non vengano utilizzati.



Deutsch

Bestimmungsgemäße Verwendung

Die Universalhalterung hoogo orga-nicer ist ausschließlich für den privaten, nicht-gewerblichen Haushaltsgebrauch bestimmt. Die Universalhalterung hoogo orga-nicer (nachfolgend auch Produkt genannt) darf nur mit dem mitgelieferten Mytek Zubehör verwendet werden.

Sicherheitshinweise

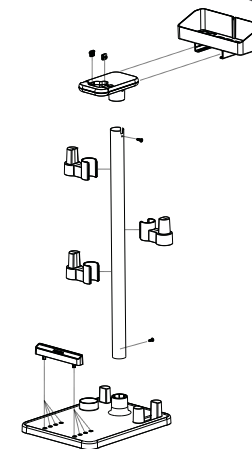
Wenn Sie die folgenden grundlegenden Sicherheitsmaßnahmen missachten, kann dies zu schweren Personenschäden und Sachschäden führen!

- Das Produkt:
 - ausschließlich bestimmungsgemäß verwenden
 - ausschließlich in trockenen Innenräumen verwenden
 - niemals trotz erkennbarer Schäden in Betrieb nehmen
 - niemals technisch verändern
 - niemals unvollständig montiert in Betrieb nehmen
- Die Sicherheitsmaßnahmen sind Voraussetzung für einen sicheren und störungsfreien Betrieb sowie für das Erreichen der angegebenen Produkteigenschaften.
- Achten Sie bei dem Montieren und Verstellen des Produkts darauf, dass elektrische Leitungen nicht gequetscht oder beschädigt werden.
- Überprüfen Sie das Produkt und die daran befestigte Last nach der Montage auf ausreichende Festigkeit und Betriebssicherheit. Wiederholen Sie diese Prüfung in regelmäßigen Abständen (mindestens vierteljährlich).
- Bringen Sie das Produkt entsprechend den Montageanweisungen an. Eine unsachgemäße Montage kann zu Schäden oder Verletzungen führen.
- Befestigen Sie das Produkt zusätzlich mit der im Lieferumfang enthaltenen Schlaufe an der Wand, um es gegen Überkippen zu sichern.
- Verwenden Sie nur die mitgelieferten Schrauben. Ziehen Sie die Schrauben nicht zu fest an.
- Verpackungsmaterial und Kleinteile können eingeatmet, verschluckt oder zum Spielen missbraucht werden. Sichern Sie Verpackungsmaterial und Kleinteile gegen Benutzung.

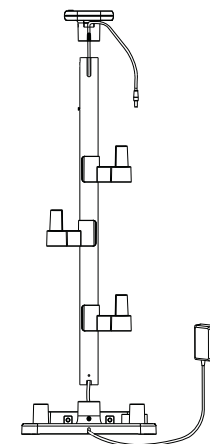


Montage/Assembly/ Montaggio

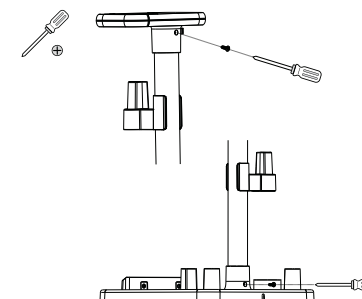
- Aufbau der Universalhalterung.
- Structure of the universal mount.
- Structure du support universel.
- Opbouw van de universele houder.
- Struttura del supporto universale.



- Kabelführung des Ladekabels.
- Charging cable routing.
- Passage du câble de recharge.
- Kabelgeleiding van de oplaadkabel.
- Passaggio del cavo di ricarica.

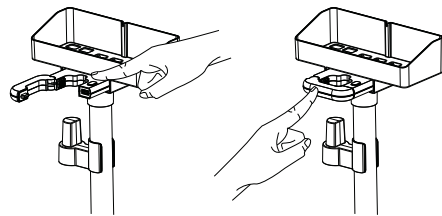
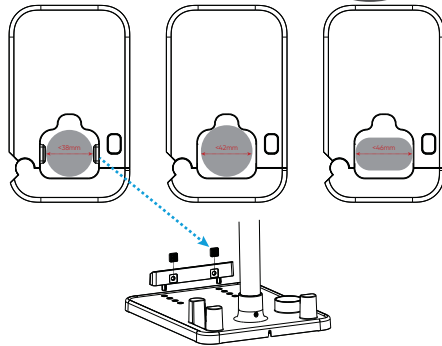


- Montage der zwei mitgelieferten Schrauben.
- Mounting the two screws supplied.
- Montage des deux vis fournies.
- Montage van de twee meegeleverde schroeven.
- Montaggio delle due viti in dotazione.

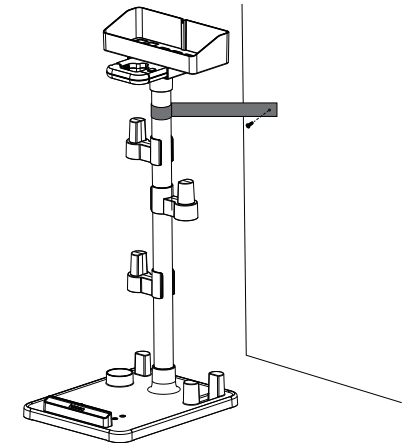
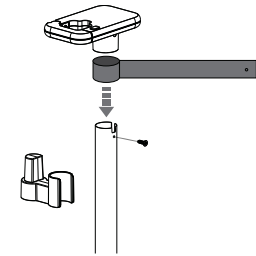




- Kompatible Durchmesser für das Saugrohr eines Staubsaugers. Aufbewahrung der Distanzplättchen.
- Compatible diameters for the suction tube of a vacuum cleaner. Storage of the distance plates.
- Diamètre compatible avec le tube d'aspiration d'un aspirateur. Rangement des plaquettes d'espacement.
- Compatibele diameters voor de zuigbuis van een stofzuiger. Opslag van de afstandsplaten.
- Diametri compatibili per il tubo di aspirazione di un aspirapolvere. Stoccaggio delle piastre distanziatrici.
- Verriegelung der Saugrohrhalterung.
- Locking of the suction pipe holder.
- Verrouillage du support du tube d'aspiration.
- Vergrendeling van de zuigpijphouder.
- Blocco del supporto del tubo di aspirazione.



- Montage der Sicherungsschleufe an der Universalhalterung.
- Mounting the safety loop on the universal mount.
- Montage de la boucle de sécurité sur le support universel.
- De veiligheidslus aan de universele houder bevestigen.
- Montaggio dell'anello di sicurezza sulla supporto universale.
- Montage der Sicherungsschleufe an der Wand.
- Mounting the safety loop on the wall.
- Montage de la boucle de sécurité sur le mur.
- De veiligheidslus aan de muur bevestigen.
- Montaggio dell'anello di sicurezza a parete.



International Services

DE	AT	International
Walzer Elektronik Vertriebsgesellschaft GmbH Kaiserstraße 297 47178 Duisburg DEUTSCHLAND hoogo.service@walzer.de 0800 000 19 74 (kostenlose Service-Hotline)	Silva Schneider HandelsgesmbH Karolingerstraße 1 5020 Salzburg ÖSTERREICH technik@silva-schneider.at +43 (0) 662 251 300 32	Walzer Elektronik Vertriebsgesellschaft GmbH Kaiserstraße 297 47178 Duisburg DEUTSCHLAND hoogo.service@walzer.de +49 (0) 203 570 57 510

You can find further information about your product on our website www.hoogo.world. You can contact our service team using the contact details provided.