

## de - Montageplan für Unterbau-Geschirrspüler

Bitte beachten Sie diesen Montageplan und lesen Sie unbedingt die Gebrauchsanweisung vor der Aufstellung - Installation - Inbetriebnahme. Dadurch schützen Sie sich und vermeiden Schäden an Ihrem Gerät.

## en - Installation drawings for built-under dishwashers

To avoid the risk of accidents or damage to the dishwasher please observe this installation sheet and read the operating instruction manual supplied with it before it is installed or used for the first time.

## fr - Notice de montage pour lave-vaisselle prêts à encastrer

Pour votre sécurité et afin d'éviter d'endommager votre appareil, veuillez suivre les indications de cette notice et lire le mode d'emploi avant de monter, d'installer ou de mettre en service votre lave-vaisselle.

## nl - Installatietekening voor vaatwassers die onder een werkblad geplaatst worden

Bekijk dit montageschema en lees de gebruiksaanwijzing voordat u uw apparaat plaatst, installeert en in gebruik neemt. Dat is veiliger voor uzelf en u voorkomt daarmee onnodige schade aan uw apparaat.

## it - Schema di montaggio per lavastoviglie da sottopiano

Prima di installare e mettere in funzione la lavastoviglie, leggere assolutamente le istruzioni per l'uso e attenersi a questo schema di montaggio per evitare di farsi male o di danneggiare l'elettrodomestico.

## es - Plano de montaje para lavavajillas de instalación bajo armario

Le agradecemos su confianza y esperamos disfrute de su nuevo aparato. Para ello es imprescindible, antes de su emplazamiento, instalación y puesta en marcha, tener en cuenta este esquema de montaje y leer las instrucciones de manejo, para evitar daños tanto al usuario, como al aparato.

## pt - Plano de montagem para máquina de lavar louça de encastrar por baixo de um balcão

Observe este plano de montagem e leia as instruções de utilização antes de instalar, ligar e iniciar o funcionamento com a máquina. Desta forma não só se protege como evita anomalias no seu aparelho.

## tr - Tezgah Altı Bulaşık Makinesi Montaj Planı

Bu montaj planını dikkate alınız ve cihazı kurmadan ve çalıştırmadan önce kullanma kılavuzunu mutlaka okuyunuz.

## el - Σχεδιάγραμμα τοποθέτησης για ημιεντοιχιζόμενα πλυντήρια πιάτων


Λάβετε υπόψη σας αυτό το σχεδιάγραμμα τοποθέτησης και διαβάστε οπωσδήποτε τις οδηγίες χρήσης, πριν από την τοποθέτηση - σύνδεση - αρχική λειτουργία. Έτσι προστατεύετε τον εαυτό σας και αποφεύγετε πιθανές βλάβες στη συσκευή.

## hr - Načrt za montažu podgradne perilice posuđa

Prije postavljanja - ugradnje - prve uporabe obvezno pročitatite upute za uporabu i pridržavajte se načrta za montažu. Time ćete zaštititi sebe i izbjeći oštećenja uređaja.

## sl - Montažni načrt za pomivalni stroj za vgradnjo pod pult

Pred namestitvijo in prvo uporabo pomivalnega stroja morate najprej prebrati priložena navodila za uporabo in tako preprečiti poškodbe ljudi in pomivalnega stroja.



Gebrauchsanweisung beachten.  
See operating instruction manual.  
Lisez le mode d'emploi.

Neem de gebruiksaanwijzing in acht.

Attenersi alle istruzioni d'uso.

Tenga en cuenta las instrucciones de manejo.

Observe o indicado no livro de instruções.

Kullanma kılavuzunu dikkate alınız.

Διαβάστε τις οδηγίες χρήσης.

Pridržavajte se uputa za uporabu.

Preberite navodila za uporabo.



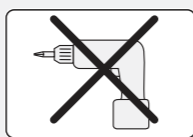
Beschädigung oder Brandgefahr.  
Risk of damage or fire hazard.  
Risque de dommages ou d'incendie.  
Gevaar voor schade of brand.  
Attenzione: pericolo di danneggiamento o di incendio.  
Daños o riesgo de incendio.  
Risco de avarias ou de incêndio.  
Hasar veyä yangin tehlikesi.  
Κίνδυνος ζημιάς ή φωτιάς.  
Opasnost od oštećenja ili požara.  
Nevarnost škode ali požara.



Anschlusswerte beachten.  
Check connection data.  
Respectez les valeurs de raccordement.  
Neem de aansluitwaarden in acht.  
Controllare i valori di allacciamento.  
Aténgase a los valores de conexión.  
Observe os valores para a ligação.  
Bağlantı değerlerine dikkat ediniz.  
Προσοχή στην ισχύ ηλεκτρικής σύνδεσης.  
Pridržavajte se priključnih vrijednosti.  
Proverite priključne vrijednosti uređaja.



Achtung Schnittgefahr.  
Warning: Danger of being cut.  
Attention. Risque de blessure par coupure.  
Pas op. Snijgevaar.  
Attenzione, pericolo di tagliarsi.  
Atención. Peligro de cortes.  
Atenção. Risco de ferimentos por corte.  
Dikkat Kesik Tehlikesi.  
Προσοχή. Κίνδυνος τραυματισμού.  
Pažnja: opasnost od posjekotina.  
Pozor: nevarnost ureznin.



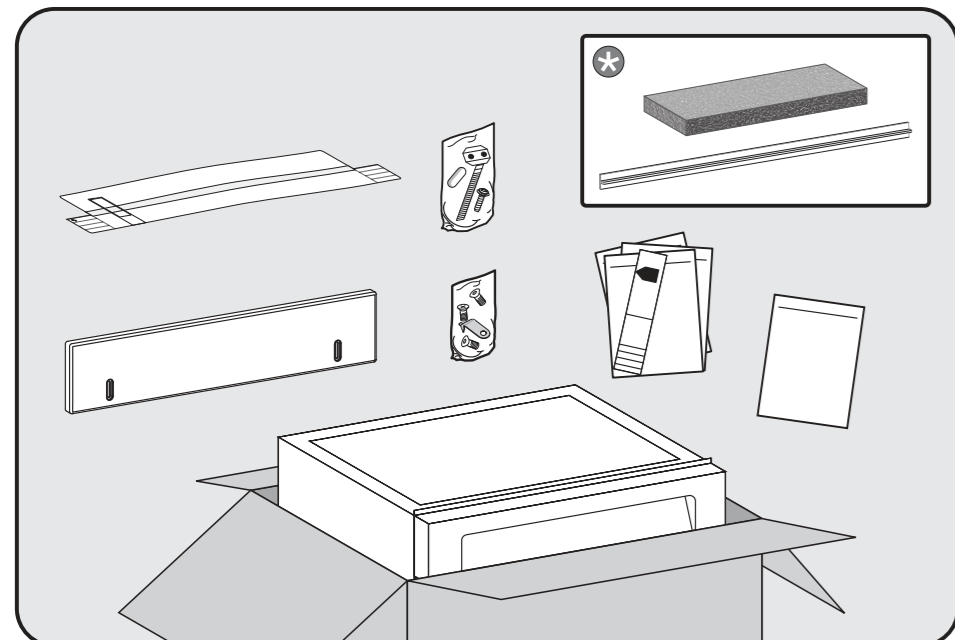
Keinen Akkuschauber verwenden, Beschädigungsgefahr.  
Do not use a cordless screwdriver, risk of damage.  
N'utilisez pas de visseuse électrique, risque de dommages.  
Gebruik geen accuschroevendraaier. Kans op beschadiging.  
Non utilizzare un avvitatore a batteria, pericolo di danneggiamento.  
No utilizar destornillador automático, peligro de sufrir daños.  
Não usar aparafusadoras sem fios, risco de danos.  
Şarjlı tornavida kullanmayınız, hasar tehlikesi.  
Μη χρησιμοποιήσετε κατσαβίδι Akku, κίνδυνος ζημιάς.  
Nemojte koristiti akumulatorski odvijač, opasnost od oštećenja.  
Ne uporabljajte akumulatorskega vijačnika – nevarnost poškodbe.



Türfedern auf beiden Seiten gleichmäßig einstellen.  
Adjust door hinges evenly on both sides.  
Même réglage pour les deux ressorts de la porte.  
Stel de deurveren gelijkmatig in.  
Registrare uniformemente le molle dello sportello.  
Ajuste homogeneamente los resortes de la puerta.  
Regule as molas da porta uniformemente.  
Kapi yaylarını esit ayarlayınız.  
Ρυθμίστε ομοιόμορφα τους μεντεσέδες πόρτας.  
Opruge vrata podesiti ravnomjerno sa obje strane.  
Na obou stranách rovnoměrně nastavit dveřní pružiny.

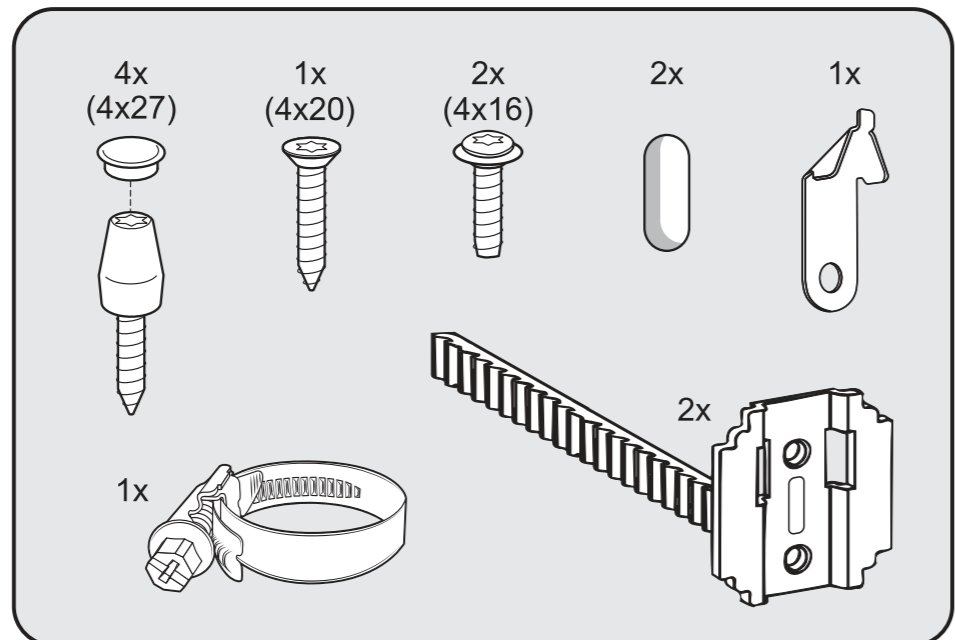


Vor dem Verschieben des Geschirrspülers FüÙe eindrehen.  
Screw the feet in before moving the dishwasher.  
Faire entrer les pieds en les vissant avant de déplacer le lave-vaisselle.  
Draai de stelvoeten naar binnen voordat u de vaatwasser verschuift.  
Avvitare i piedini prima di muovere la lavastoviglie.  
Antes de deslizar el lavavajillas, atornillar las patas.  
Antes de deslocar a máquina de lavar louça deve enroscar os pés.  
Bulaşık makinesini yerinden oynatmadan önce vidalı ayakları içeri çeviriniz.  
Πριν μετακινήσετε το πλυντήριο πιάτων βιδώστε τα πόδια του.  
Prije pomicanja perilice posuda zavrnite nožice uređaja.  
Noge privijte pred premikanjem pomivalnega stroja!



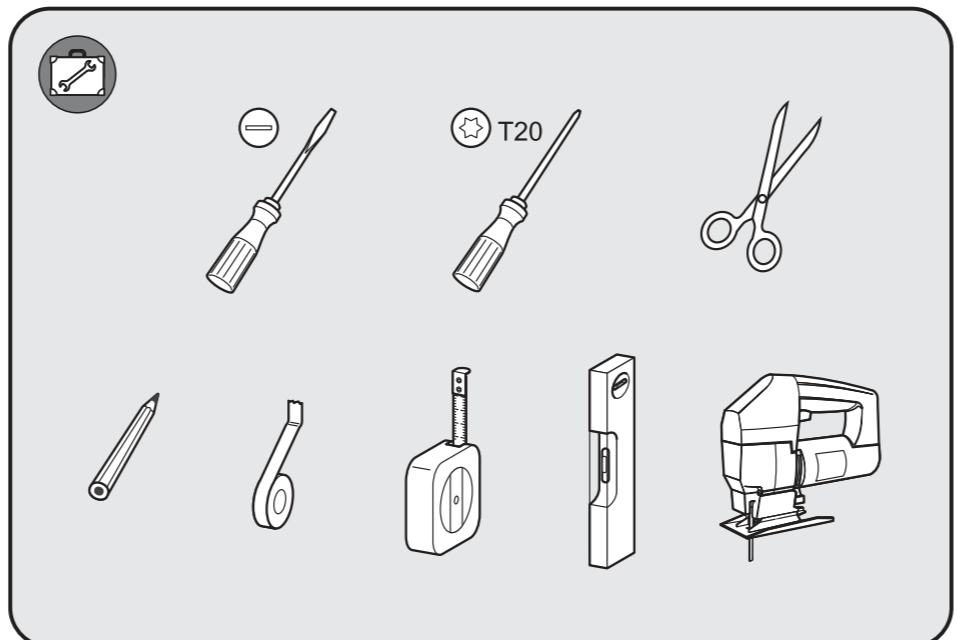
Je nach Modell beliegendes Montagezubehör.  
Fittings supplied depend on model.  
Accessoires fournis selon modèle.  
Voor het desbetreffende model meegeleverde benodigde onderdelen.  
Accessori di montaggio in dotazione, a seconda del modello.  
Según el modelo, accesorios de montaje suministrados.

De acordo com o modelo, acessórios de montagem fornecidos junto.  
Modelo bağı olarak verilen montaj parçaları.  
Συνοδευτικό εξοπλισμό τοποθέτησης ανάλογα με το μοντέλο.  
Dle modelu přiložený montážní materiál.  
Priložena oprema za montažo, odvisna od modela.



Je nach Modell benötigtes Werkzeug.  
Tools required depend on model.  
Matériaux requis selon modèle.  
Voor het desbetreffende model benodigd gereedschap.  
Utensili necessari, a seconda del modello.  
Según el modelo, herramienta necesaria.  
De acordo com o modelo, ferramentas necessárias.  
Modelo bağı olarak gerekli aletler.

Απαιτούμενα εργαλεία ανάλογα με το μοντέλο.  
Potreban alat ovisi o modelu.  
Potrebno orodje, odvisno od modela.



Je nach Modell benötigtes Werkzeug.  
Tools required depend on model.  
Matériaux requis selon modèle.  
Voor het desbetreffende model benodigd gereedschap.  
Utensili necessari, a seconda del modello.  
Según el modelo, herramienta necesaria.  
De acordo com o modelo, ferramentas necessárias.  
Modelo bağı olarak gerekli aletler.

Απαιτούμενα εργαλεία ανάλογα με το μοντέλο.  
Potreban alat ovisi o modelu.  
Potrebno orodje, odvisno od modela.



### Wasserablauf belüften

Wenn der bauseitige Anschluss für den Wasserablauf tiefer liegt als die Führung für die Rollen des Unterkorbes in der Tür, muss der Wasserablauf belüftet werden.

### Venting the water drain

If the on-site drainage connection is situated lower than the guide path for the lower basket rollers in the open door, the drainage system must be vented.

### Purger la vidange d'eau

Si le raccord domestique de vidange est placé plus bas que les guides pour les roulettes du panier inférieur dans la porte, la vidange doit être mise à l'air.

### Waterafvoer beluchten

Wanneer de waterafvoeraansluiting ter plaatse lager ligt dan de geleiding voor de wieltjes van het onderrek in de deur, moet de waterafvoer worden belucht.

### Sfiatare lo scarico idrico

Se l'allacciamento per lo scarico dell'acqua in loco si trova più in basso rispetto alla guida delle rotelle del cesto inferiore nello sportello, si deve sfiatare lo scarico.

### Purgado del desagüe

Será necesario purgar el desagüe si la conexión del mismo estuviera situada a menor altura que la guía de las ruedas del cesto inferior en la puerta.

### Ventilar o esgoto da água

Se a ligação para o esgoto da água existente no local se situar num nível mais baixo do que a calha onde o cesto inferior desliza, é necessário efetuar a ventilação do esgoto da água.

### Su giderinin havalandırılması

Kurulum yerindeki su gideri bağlantısı, kapaktaki alt sepet tekerlekleri kılavuzundan daha alçaktaysa, su çıkışının havalandırılması gerekir.

### Εξαιρισμός αποχέτευσης νερού

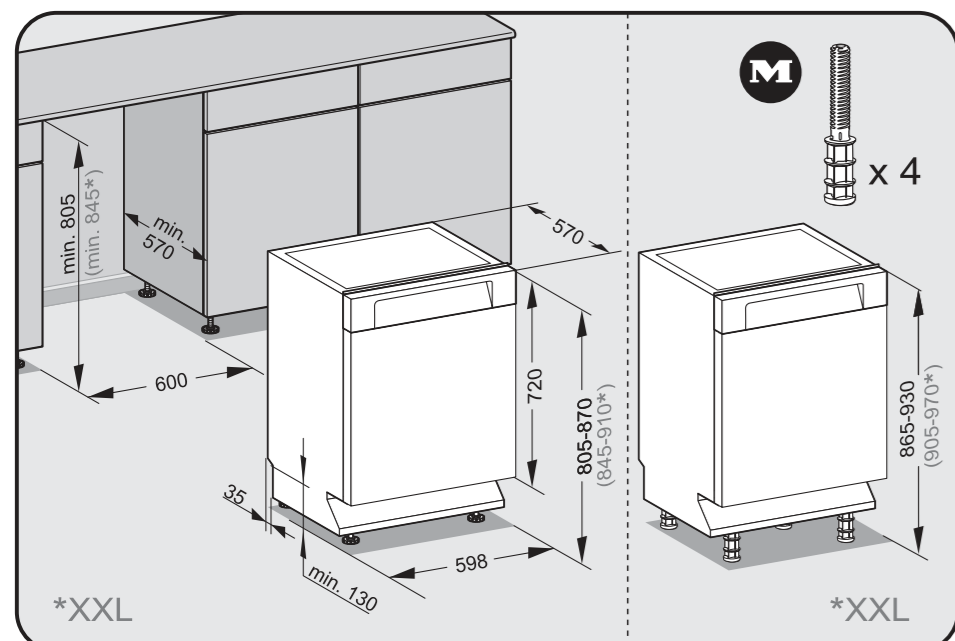
Αν η σύνδεση για την εκροή του νερού στον χώρο εγκατάστασης βρίσκεται χαμηλότερα από τις πλαινές ράγες κύλισης του κάτω κατιέστρου στην πόρτα, τότε το σύστημα εκροής νερού χρειάζεται εξαιρισμό.

### Prozračivanje odvoda vode

Ako je priključak kućne instalacije za odvod vode dublje postavljen od vodilice za kotačice donje košare u vratima, odvod se mora ventilirati.

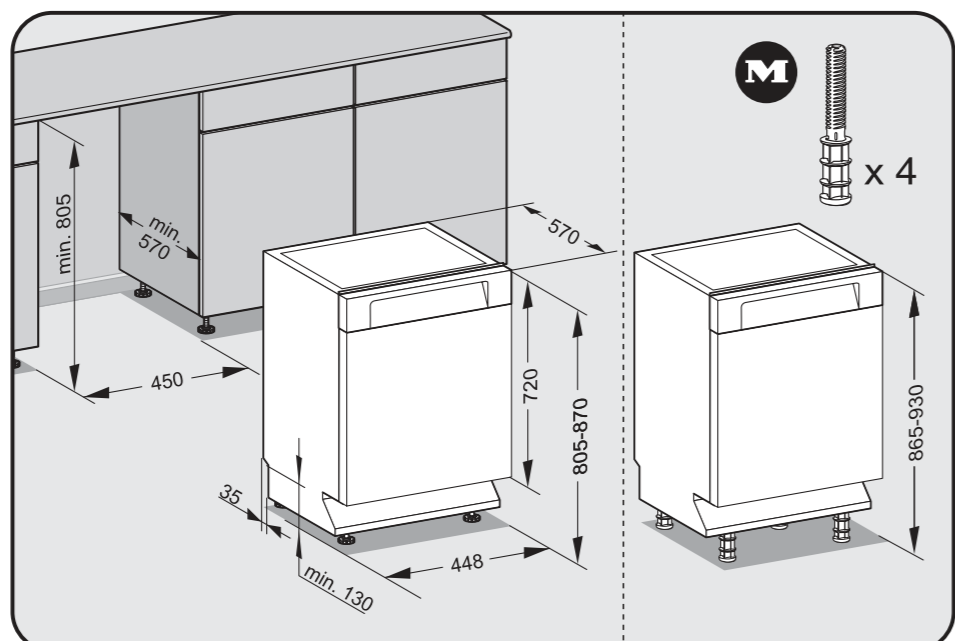
### Odzračevanje odtoka

Če priključek za odtok leži nižje od vodil za kolesca spodnje košare v vratih, je odtok treba prezračevati.



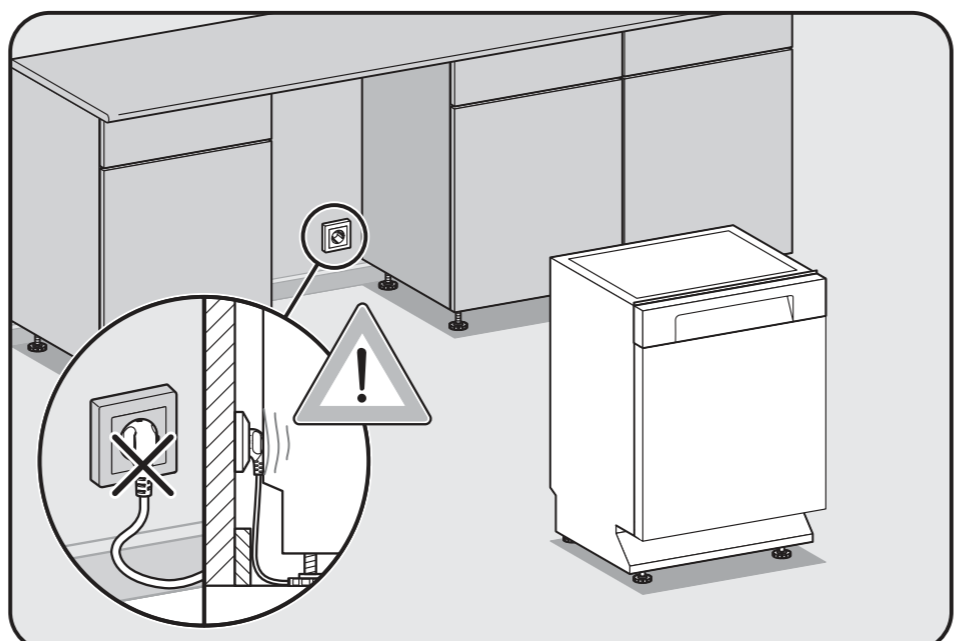
Nachkaufbares Zubehör  
Optional accessories  
Accessoires en option  
Na te bestellen accessoire  
Accessorio su richiesta  
Accesorio especial

Acessório que pode adquirir  
Somradan alinabilen aksesuar  
Αγορά πρόσθετου εξοπλισμού  
Dodatni pribor  
Pribor koji možete naknadno kupiti



Nachkaufbares Zubehör  
Optional accessories  
Accessoires en option  
Na te bestellen accessoire  
Accessorio su richiesta  
Accesorio especial

Acessório que pode adquirir  
Somradan alinabilen aksesuar  
Αγορά πρόσθετου εξοπλισμού  
Dodatni pribor  
Pribor koji možete naknadno kupiti



Nachkaufbares Zubehör  
Optional accessories  
Accessoires en option  
Na te bestellen accessoire  
Accessorio su richiesta  
Accesorio especial

Acessório que pode adquirir  
Somradan alinabilen aksesuar  
Αγορά πρόσθετου εξοπλισμού  
Dodatni pribor  
Pribor koji možete naknadno kupiti



