

Sehr geehrter Kunde!

Die Kurzanleitung ist eine Anlage zur Bedienungsanleitung des Geschirrspülers. Lesen Sie die Anleitung und besonders die Sicherheitshinweise aufmerksam durch, bevor Sie das Gerät in Betrieb nehmen.

Bevor Sie den Geschirrspüler an den Netzstrom anschließen, müssen die Transportabsicherungen entfernt werden. Nehmen Sie den Geschirrspüler erst in Betrieb, wenn er ordnungsgemäß installiert ist.

1 Einschalten des Geräts

→ Schließen Sie die Tür des Geräts und drücken Sie die Ein/Aus-Taste, um das Gerät einzuschalten.

2 Dosierung der Spülmittel

→ Drücken Sie den Sperrriegel, um den Spülmittelbehälter zu öffnen.
→ Füllen Sie die Spülmittelbehälter.

3 Prüfen Sie den Salzstand

→ Füllen Sie den Behälter für Regeneriersalz, wenn die entsprechende Anzeige am Bedienfeld aufleuchtet.

4 Räumen Sie das Geschirr in den Geschirrspüler

→ Entfernen Sie größere Verschmutzungen.
→ Stellen Sie das Geschirr in die entsprechenden Körbe gemäß den Anweisungen für die Beladung des Geschirrspülers.
→ Es empfiehlt sich, zuerst den unteren und dann den oberen Korb zu beladen.

5 Wählen Sie das Spülprogramm

→ Wählen Sie ein Programm; in der Anzeige leuchtet die Kontrollleuchte für das Programm auf. Drücken Sie die Start/Pause-Taste und der Geschirrspüler setzt sich in Betrieb.

6 Inbetriebnahme des Geschirrspülers

→ Schließen Sie die Tür des Geschirrspülers.
→ Der Geschirrspüler startet den Spülvorgang.

7 Ausschalten des Geräts

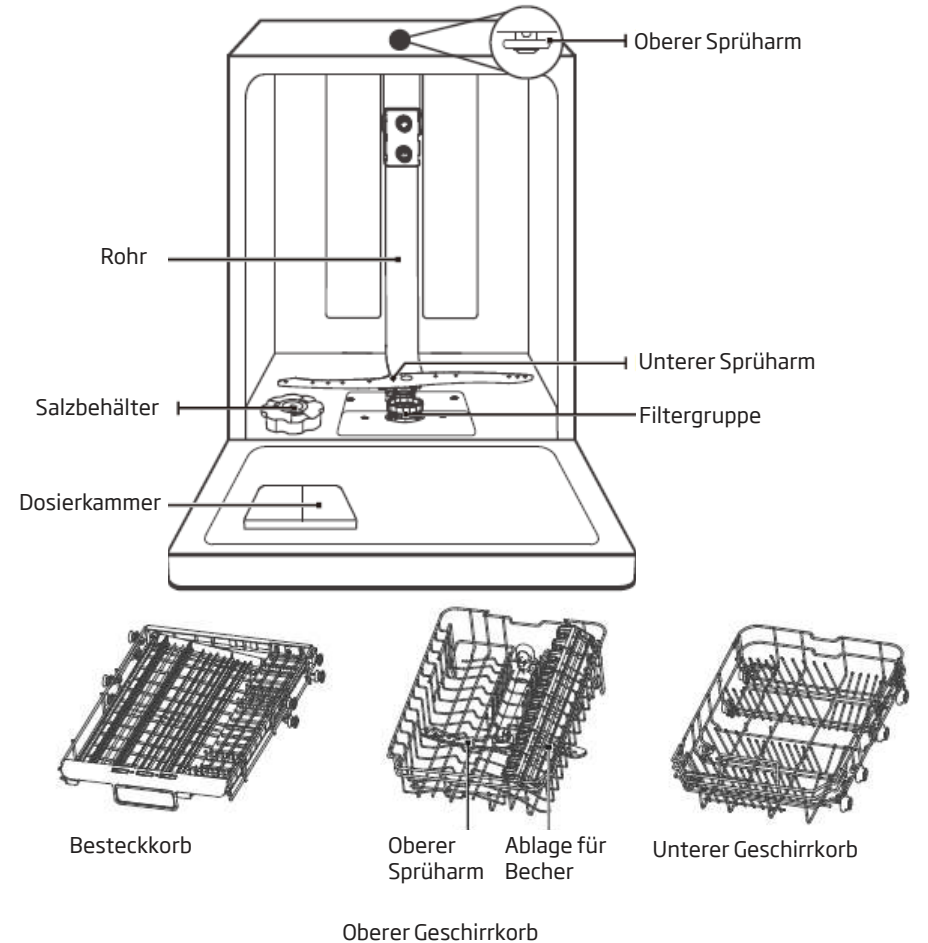
→ Schalten Sie das Gerät mit der Start/Pause-Taste aus.

8 Entnahme des Geschirrs aus dem Gerät

→ Schalten Sie das Gerät aus, öffnen Sie die Tür des Geräts und warten Sie etwa 15 Minuten, bevor Sie das Geschirr herausnehmen. Das Geschirr wird so schneller trocken. Heißes Geschirr ist schlagempfindlicher.









9 Bestandteile des Geräts

- Sprüharme
- Besteckkorb
- Oberer Geschirrkorb
- Innenrohr
- Unterer Geschirrkorb
- Salzbehälter
- Spülmittelbehälter
- Ablagen für Becher und Tassen
- Hauptfilter
- Verbindung für den Ablaufschlauch
- Ablaufschlauch
- Regler



HINWEIS: Die Abbildungen dienen nur zur Veranschaulichung. Die einzelnen Modelle können sich voneinander unterscheiden.

PROGRAMMTABELLE DES GESCHIRRSPÜLERS: EGSPU 500 920-1 E

Nr.	Bezeichnung des Programms	Standardtemperatur [°C]	Art der Verschmutzung	Grad der Verschmutzung	Menge des Spülmittels	Beschreibung des Spülvorgangs						Programmdauer (Min.)*	Stromverbrauch (kWh)*	Wasserverbrauch (L)*
						Vorspülen	Spülen	Klarspülen	Klarspülen	Klarspülen	Trocknen			
1	Auto 	55-65°	Automatische Programmwahl für alle Arten von Verschmutzungen, mit oder ohne eingetrocknete Speisereste	Unterschiedlich	4g/14g (1, 2 Tab)	Vorspülen bei 45 °C	Automatisches Spülen bei 55-65 °C	Klarspülen	Klarspülen	Klarspülen bei 50-55 °C	Trocknen	85-150	0.981-1.501	9.2~13.9
2	Intensiv 	65°	Stark verschmutztes Geschirr mit eingetrockneten Speiseresten	normal verschmutzt	4g/14g (1, 2 Tab)	Vorspülen bei 50 °C	Spülen bei 65 °C	Klarspülen	Klarspülen	Klarspülen bei 60 °C	Trocknen	205	1.602	14.1
3	Universal 	55°	Für mittelmäßig verschmutztes Geschirr wie Töpfe, Teller, Gläser und leicht verschmutzte Bratpfannen.	universal verschmutzt	4g/14g (1, 2 Tab)	Vorspülen bei 45 °C	Spülen bei 55 °C	Klarspülen	Klarspülen	Klarspülen bei 60 °C	Trocknen	175	1.395	13.9
4	**ECO 	50°	Geschirr aus Glas oder Porzellan - leicht verschmutzt	Leicht verschmutzt	18g (1, 2 Tab)	Spülen bei 50 °C	Klarspülen	Klarspülen bei 45 °C	Trocknen			198	0.674	8.5
5	Glas 	50°	Dient zum Spülen von leicht verschmutztem Geschirr und Glas.	Leicht verschmutzt	4g/14g (1, 2 Tab)	Vorspülen bei 45 °C	Spülen bei 50 °C	Klarspülen	Klarspülen bei 50 °C	Trocknen		120	0.853	11.3
6	90 Min. 	55°	Dient zum Spülen von mittelmäßig verschmutztem Geschirr, das schnell gespült werden muss.	Leicht verschmutzt	18g (1 Tab)	Spülen bei 55 °C	Klarspülen	Klarspülen bei 50 °C	Trocknen			90	0.831	8.4
7	Party 	35°	Für leicht verschmutztes Geschirr wie Gläser, Kristall und feines Porzellan.	Leicht verschmutzt	12g (1 Tab)	Spülen bei 35 °C	Klarspülen bei 35 °C					20	0.375	10
8	Selbstreinigung 	70°	Dient zur Selbstreinigung des Geschirrspülers.	Leicht verschmutzt	4g/14g (1, 2 Tab)	Vorspülen bei 45 °C	Spülen bei 70 °C	Klarspülen	Klarspülen bei 70 °C	Trocknen		145	1.255	13.2

** Standardprogramm. Das Standardprogramm ist gleichzeitig das Bezugsprogramm für Prüfinstitute. Prüfungen nach der Norm EN 60436. Das Programm eignet sich zum Spülen normal verschmutzter Tischgedecke. Es ist in Bezug auf den Gesamtverbrauch von Strom und Wasser das effektivste Programm für Tischgeschirr dieser Art.

* Die in der Tabelle angegebenen Werte für Programmdauer, Stromverbrauch und Wasserverbrauch wurden unter Laborbedingungen ermittelt. Die tatsächlichen Werte können gewisse Abweichungen aufweisen.