

Antihaft-Sohle

de Gebrauchsanweisung für die Antihaft-Sohle

Inhalt

de- deutsch	3
Sicherheitshinweise und Warnungen	3
Ihr Beitrag zum Umweltschutz	6
Bügeln mit der Antihaft-Sohle.	7
Antihaft-Sohle aufsetzen	7
Antihaft-Sohle lösen.	8
Kundendienst.	8
Garantiebedingungen	8

Sicherheitshinweise und Warnungen

Diese Antihaft-Sohle entspricht den vorgeschriebenen Sicherheitsbestimmungen. Ein unsachgemäßer Gebrauch kann jedoch zu Schäden an Personen und Sachen führen.

Lesen Sie vor dem ersten Benutzen der Antihaft-Sohle die Gebrauchsanweisung. Sie enthält wichtige Hinweise für die Sicherheit, den Gebrauch und die Wartung der Antihaft-Sohle. Dadurch schützen Sie sich und verhindern Schäden an der Antihaft-Sohle.

Bewahren Sie die Gebrauchsanweisung auf und geben Sie diese an einen eventuellen Nachbesitzer weiter.

Beachten Sie auch unbedingt die Gebrauchsanweisung des Miele Dampfbügelsystems!

Bestimmungsgemäße Verwendung

▶ Die Antihaft-Sohle ist ausschließlich für das Miele Dampfbügelsystem vorgesehen. Das Betreiben der Antihaft-Sohle an Dampfbügelsystemen anderer Hersteller ist nicht erlaubt.

▶ Die Antihaft-Sohle darf ausschließlich für das Glätten von Textilien verwendet werden, die für das Glätten gemäß Pflegetikett geeignet sind.

▶ Verwenden Sie die Antihaft-Sohle ausschließlich im gewerblichen Rahmen für die in der Gebrauchsanweisung beschriebenen Anwendungsarten. Alle anderen Anwendungsarten sind unzulässig. Miele haftet nicht für Schäden, die durch bestimmungswidrigen Gebrauch oder falsche Bedienung verursacht werden.

▶ Diese Antihaft-Sohle ist für die Verwendung im gewerblichen Bereich bestimmt.

▶ Personen, die aufgrund ihrer physischen, sensorischen oder geistigen Fähigkeiten oder ihrer Unerfahrenheit oder Unkenntnis nicht in der Lage sind, die Antihaft-Sohle sicher zu bedienen, dürfen die Antihaft-Sohle nicht ohne Aufsicht oder Anweisung durch eine verantwortliche Person benutzen.

▶ Die Antihaft-Sohle ist nicht für den Gebrauch im Außenbereich bestimmt.

▶ Kinder ab vierzehn Jahren dürfen die Antihaft-Sohle nur ohne Aufsicht benutzen, wenn ihnen die Bedienung der Antihaft-Sohle so erklärt wurde, dass sie die Antihaft-Sohle sicher bedienen können. Kinder müssen mögliche Gefahren einer falschen Bedienung erkennen können.

de- deutsch

▶ Kinder unter vierzehn Jahren müssen von der Antihaft-Sohle ferngehalten werden, es sei denn, sie werden ständig beaufsichtigt.

▶ Beaufsichtigen Sie Kinder, die sich in der Nähe der Antihaft-Sohle aufhalten. Lassen Sie Kinder nie mit dem Gerät spielen.

▶ Erstickungsgefahr! Verpackungsteile (z. B. Folien, Styropor) können für Kinder gefährlich sein. Bewahren Sie Verpackungsteile außerhalb der Reichweite von Kindern auf und entsorgen Sie sie so schnell wie möglich.

Technische Sicherheit

▶ Kontrollieren Sie die Antihaft-Sohle vor dem Anschluss auf äußere sichtbare Schäden. Nehmen Sie eine beschädigte Antihaft-Sohle auf keinen Fall in Betrieb. Eine beschädigte Antihaft-Sohle kann Ihre Sicherheit gefährden!

▶ Die Antihaft-Sohle entspricht den vorgeschriebenen Sicherheitsbestimmungen. Durch unsachgemäße Reparaturen können unvorhersehbare Gefahren für den Benutzer entstehen, für die Miele keine Haftung übernimmt. Reparaturen dürfen nur von Miele autorisierten Fachkräften durchgeführt werden, da sonst bei nachfolgenden Schäden kein Garantieanspruch besteht.


▶ Defekte Bauteile dürfen nur gegen Miele Originalteile ausgetauscht werden. Nur bei diesen Teilen gewährleisten wir, dass sie die Sicherheitsanforderungen erfüllen.

▶ Bei Installations- und Wartungsarbeiten sowie Reparaturen muss das Gerät vom Netz getrennt sein. Die Antihaft-Sohle ist nur dann elektrisch vom Netz getrennt, wenn:

- der Netzstecker des Dampfbügelsystems gezogen ist oder
- die Sicherung der Hausinstallation ausgeschaltet ist oder
- die Schraubsicherung der Hausinstallation ganz herausgeschraubt ist oder
- der Stecker der Dampfleitung aus dem Dampfanschluss gezogen ist.

▶ Die Antihaft-Sohle darf nicht an nichtstationären Aufstellungsorten (z. B. Schiffen) betrieben werden.

Sachgemäßer Gebrauch

 **Vorsicht! Verbrennungsgefahr!**
Der austretende Dampf der Antihaf-Sohle sind sehr heiß.

- ▶ Zur Reinigung der Antihaf-Sohle darf kein Hochdruckreiniger und kein Wasserstrahl benutzt werden.
- ▶ Die Antihaf-Sohle nur im abge kühlten Zustand reinigen.
- ▶ Das betriebsbereite Dampfbügel-system nie unbeaufsichtigt lassen. Beim Verlassen des Dampfbügel-systems den Netzstecker ziehen.
- ▶ Schalten Sie das Dampfbügel-system aus, bevor Sie den Netzstecker ziehen.
- ▶ Ziehen Sie nicht an der Netzan-schlussleitung! Fassen Sie bitte den Netzstecker an.
- ▶ Stecken Sie keine Gegenstände in die verschiedenen Öffnungen der Antihaf-Sohle.
Ist eine Öffnung blockiert, die Antihaf-Sohle nicht in Betrieb nehmen.

- ▶ Hängen Sie keine Wäschestücke an das zusammengeklappte Dampfbügel-system.
Es besteht die Gefahr, dass das Dampfbügel-system, bedingt durch die Hebel-wirkung, umkippt.
- ▶ Stellen Sie das Dampfbügel-system nie in der Nähe von Benzin, Petroleum oder sonstigen leicht entzündlichen Stoffen auf. Brand- und Explosionsgefahr!
- ▶ Benutzen Sie das Dampfbügel-system ausschließlich innerhalb von Gebäuden bei Umgebungstemperaturen zwischen 10°C und 40°C.
Bereits Temperaturen um den Gefrierpunkt, große Wärme und Feuchtigkeit beeinflussen die Funktionsfähigkeit des Dampfbügel-systems.
- ▶ Stellen Sie das Dampfbügel-system nicht in frostgefährdeten Räumen ab. Gefrierendes Wasser im Wassertank, Dampferzeuger und Dampfschlauch kann zu Schäden führen.

Benutzung von Zubehör

- ▶ Zubehörteile dürfen nur dann eingebaut werden, wenn sie ausdrücklich von Miele freigegeben sind. Wenn andere Teile an- oder eingebaut werden, gehen Ansprüche aus Garantie, Gewährleistung und/oder Produkthaftung verloren.

Ihr Beitrag zum Umweltschutz

Entsorgung der Transportverpackung

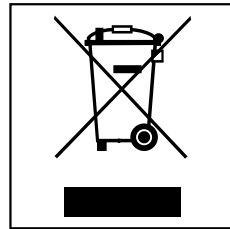
Die Verpackung schützt das Gerät vor Transportschäden. Die Verpackungsmaterialien sind nach umweltverträglichen und entsorgungstechnischen Gesichtspunkten ausgewählt und deshalb recycelbar.

Das Rückführen der Verpackung in den Materialkreislauf spart Rohstoffe und verringert das Abfallaufkommen.

Ihr Fachhändler nimmt die Verpackung zurück.

Entsorgung des Altgerätes

Elektrische und elektronische Altgeräte enthalten vielfach noch wertvolle Materialien. Sie enthalten aber auch schädliche Stoffe, die für ihre Funktion und Sicherheit notwendig waren. Im Restmüll oder bei falscher Behandlung können diese der menschlichen Gesundheit und der Umwelt schaden. Geben Sie Ihr Altgerät deshalb auf keinen Fall in den Restmüll.



Nutzen Sie stattdessen die an Ihrem Wohnort eingerichtete Sammelstelle zur Rückgabe und Verwertung elektrischer und elektronischer Altgeräte. Informieren Sie sich gegebenenfalls bei Ihrem Händler.

Bitte sorgen Sie dafür, dass Ihr Altgerät bis zum Abtransport kindersicher aufbewahrt wird.


Bügeln mit der Antihaft-Sohle

Bügeln mit der Antihaft-Sohle

Im Aufbewahrungsfach (unten) liegt eine Antihaft-Sohle bereit, die durch einfaches Einrasten auf das Bügeleisen gesteckt werden kann.


Mit der Antihaft-Sohle können Sie in der Regel Applikationen, Bedruckungen, Beflockungen usw. bügeln, ohne das Textil auf links zu drehen. Darüber hinaus verringern bzw. vermeiden Sie die Entstehung von Glanzstreifen auf dunklen Textilien.

Probieren Sie dies immer zunächst an einer unauffälligen Stelle der Textilien aus.

 Die Bügelsohle wird im Betrieb sehr heiß!
Vermeiden Sie direkte Berührungen.

Antihaft-Sohle aufsetzen

- Setzen Sie das Bügeleisen mit der Spitze in die Antihaft-Sohle.



- Ziehen Sie die Raste, die sich am hinteren Ende der Antihaft-Sohle befindet, nach hinten.
- Halten Sie die Raste in dieser Position fest.
- Drücken Sie das Bügeleisen vollständig auf die Antihaft-Sohle.
- Lassen Sie die Raste wieder los.

Die Antihaft-Sohle rastet nun am Bügeleisen ein.

- Lassen Sie die Antihaft-Sohle vor dem Bügeln noch ca. 1 Minute lang aufheizen, bis sie die Bügeltemperatur erreicht hat.

Das Bügeleisen ist nun einsatzbereit.

Bügeln mit der Antihaft-Sohle

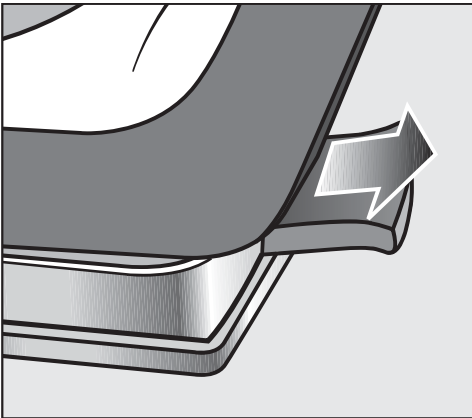
Antihaft-Sohle lösen

- Halten Sie das Bügeleisen am Griff fest.

⚠ Verbrennungsgefahr durch heißes Bügeleisen und heiße Antihaft-Sohle.

Die Antihaft-Sohle ist nach der Benutzung noch heiß.

Vermeiden Sie direkte Berührungen. Fassen Sie die heiße Antihaft-Sohle nur an der Raste an.



- Ziehen Sie die Raste am hinteren Ende der Antihaft-Sohle nach hinten.
- Nehmen Sie das Bügeleisen von der Antihaft-Sohle ab.
- Verstauen Sie die Antihaft-Sohle erst nach Abkühlung im Aufbewahrungsfach (unten).

Kundendienst

Sollten Sie den Kundendienst benötigen, so wenden Sie sich bitte an

- Ihren Miele Fachhändler
- oder
- den Miele Werkkundendienst.

Die Telefonnummer des Werkkundendienstes finden Sie auf der Rückseite dieser Gebrauchsanweisung.

Garantiebedingungen

Die Garantiezeit des Steamers beträgt 1 Jahre.

Weitere Informationen entnehmen Sie bitte den mitgelieferten Garantiebedingungen.



Deutschland:

Miele & Cie. KG, Carl-Miele-Straße 29, 33332 Gütersloh

Telefon: 05241 89-0 – Telefax: 05241 89-2090

Miele im Internet: www.miele.de

Änderungen vorbehalten/2820

M.-Nr. 11 673 580 / 00

