

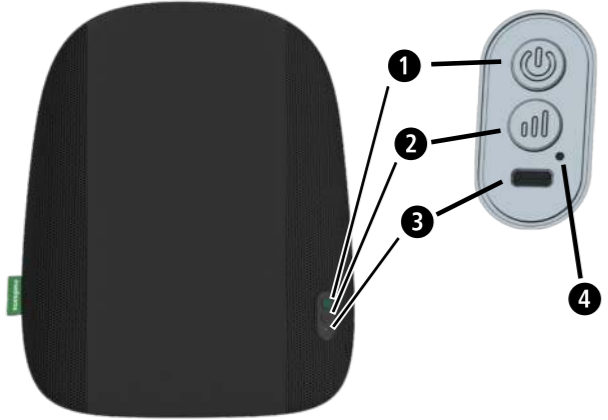


medisana®

MC 500



medisana Carl-Schurz-Str. 2, 41460 NEUSS, Germany	REF 88966	EAN 40 15588 88966 0
--	------------------	-----------------------------

Massagesitzauflage MC 500	DE
----------------------------------	-----------

- Ein-/Aus-Taste
- Funktionstaste
- Ladeanschluss (USB-C)
- LED-Leuchtanzeige

Sicherheitshinweise

Lesen Sie die Gebrauchsanweisung, insbesondere die Sicherheitshinweise, sorgfältig durch, bevor Sie das Gerät einsetzen und bewahren Sie die Gebrauchsanweisung für die weitere Nutzung auf. Diese Kurzanleitung ist fester Bestandteil der Gebrauchsanweisung. Die vollständige Gebrauchsanweisung steht Ihnen als Download unter <https://www.medisana.de zur Verfügung>. Wenn Sie das Gerät an Dritte weitergeben, geben Sie unbedingt die Gebrauchsanweisung mit.

- Achten Sie darauf, dass die Verpackungsfolien nicht in die Hände von Kindern gelangen. Es besteht Erstickungsgefahr!
- Benutzen Sie das Gerät nur entsprechend seiner Bestimmung laut Gebrauchsanweisung. Bei Zweckentfremdung erlischt der Garantieanspruch.
- Das Gerät ist nicht für gewerbliche Zwecke oder den medizinischen Bereich bestimmt.

Sicherheitshinweise zur Stromversorgung

- Tragen, ziehen oder drehen Sie das Gerät nie am Kabel.
- Batterien und Akkus dürfen nicht gequetscht, zerlegt oder hohen Temperaturen (über 60°C) ausgesetzt werden. Es besteht Feuergefahr, Explosionsgefahr oder das Risiko, dass gefährliche und giftige Chemikalien austreten.
- Dieses Gerät enthält einen nicht austauschbaren Akku.
- Der im Gerät enthaltene Akku darf nur von Service-Technikern ausgetauscht werden, die von **medisana** dazu autorisiert sind.

Sicherheitshinweise für besondere Personen

- Dieses Gerät kann von Kindern ab 8 Jahren und darüber sowie von Personen mit verringerten physischen, sensorischen oder mentalen Fähigkeiten oder Mangel an Erfahrung und Wissen benutzt werden, wenn sie beaufsichtigt werden oder bezüglich des sicheren Gebrauchs des Gerätes unterwiesen wurden und die daraus resultierenden Gefahren verstehen.
- Kinder dürfen nicht mit dem Gerät spielen.
- Benutzen Sie dieses Gerät nicht zur Unterstützung oder als Ersatz für medizinische Anwendungen. Chronische Leiden und Symptome könnten sich noch verschlechtern.
- Sie sollten auf eine Anwendung mit dem Massagegerät verzichten, bzw. zunächst Rücksprache mit Ihrem Arzt halten, wenn:
 - eine Schwangerschaft vorliegt,
 - Sie einen Herzschrittmacher, künstliche Gelenke oder elektronische Implantate haben.

– Sie an einer oder mehreren der folgenden Krankheiten oder Beschwerden leiden: Durchblutungsstörungen, Krampfadern, offene Wunden, Prellungen, Hautrisse, Venenentzündungen.

- Verwenden Sie das Gerät nicht in Augennähe oder anderen empfindlichen Körperstellen.
- Sollten Sie Schmerzen verspüren oder die Massage als unangenehm empfinden, brechen Sie die Anwendung ab und sprechen Sie mit Ihrem Arzt.
- Bei ungeklärten Schmerzen, wenn Sie sich in ärztlicher Behandlung befinden und/oder medizinische Geräte benutzen, konsultieren Sie vor Benutzung des Massagegerätes Ihren Arzt.

Sicherheitshinweise vor dem Betrieb des Gerätes

- Überprüfen Sie Kabel, Steuergerät und Massagesitzauflage vor jeder Anwendung sorgfältig auf Schäden. Ein defektes Gerät darf nicht in Betrieb genommen werden.
- Benutzen Sie das Gerät nicht, wenn Beschädigungen an Gerät oder Kabelteilen sichtbar sind, wenn es nicht einwandfrei funktioniert, wenn Sitz oder Steuergerät heruntergefallen oder feucht geworden sind. Um Gefährdungen zu vermeiden, senden Sie das Gerät zur Reparatur an die Servicestelle.
- Lagern oder bewahren Sie kein elektrisches Gerät an Stellen auf, von denen aus es in die Badewanne oder das Waschbecken fallen kann.
- Verwenden Sie das Gerät nur in der korrekten Position, d.h. wie in dieser Gebrauchsanleitung beschrieben.Verwenden Sie das Gerät nicht, wenn Sie schlafen oder im Bett liegen.
- Verwenden Sie das Gerät nicht vor dem Einschlafen. Die Massage hat eine stimulierende Wirkung.
- Verwenden Sie das Gerät niemals, wenn Sie ein Fahrzeug lenken oder eine Maschine bedienen.
- Die maximale Betriebsdauer für eine Anwendung beträgt 15 Minuten. Längere Benutzung verkürzt die Lebensdauer des Gerätes und kann statt zur Entspannung zu Verspannungen der Muskulatur führen.
- Zu lange Benutzung kann zu Überhitzung führen. Lassen Sie das Gerät immer erst abkühlen, bevor Sie es wieder verwenden.
- Legen und benutzen Sie das Gerät nie direkt neben einem elektrischen Heizofen oder anderen Hitzequellen.
- Lassen Sie das Gerät nicht unbeaufsichtigt, wenn es ans Stromnetz angeschlossen ist.
- Vermeiden Sie den Kontakt des Gerätes mit spitzen oder scharfen Gegenständen.
- Bedecken Sie das Gerät nicht, wenn es eingeschaltet ist. Benutzen Sie es keinesfalls unter Decken oder Kissen. Es besteht die Gefahr von Feuer, Stromschlag und Verletzung.
- Setzen oder stellen Sie sich niemals mit ganzem Gewicht auf die beweglichen Teile des Gerätes und legen Sie keine Gegenstände darauf.
- Nutzen Sie keine Zeitschaltuhren oder externe Fernsteuerungen, um das Gerät zu betreiben.
- Verwenden Sie das Gerät nicht bei Sprühnebel aus Spraydosen oder dem gleichzeitigen Einsatz von Sauerstoff.

Sicherheitshinweise für Wartung und Reinigung

- Das Gerät ist wartungsfrei. Versuchen Sie nicht, das Gerät zu öffnen. Es befinden sich keine Teile darin, die für den Benutzer zu reinigen oder zu warten sind.
- Sie selbst dürfen an dem Gerät nur Reinigungsarbeiten ausführen. Im Falle von Störungen oder Beschädigungen reparieren Sie das Gerät nicht selbst, da dadurch jeglicher Garantieanspruch erlischt. Fragen Sie Ihren Fachhändler und lassen Sie Reparaturen nur von autorisierten Servicestellen durchführen, um Gefährdungen zu vermeiden.
- Tauchen Sie das Gerät nicht in Wasser oder andere Flüssigkeiten. Sollte dennoch einmal Flüssigkeit in das Gerät gelangen, ziehen Sie sofort den Netz-stecker.
- Reinigung und Benutzer-Wartung dürfen nicht von Kindern ohne Beaufsichtigung durchgeführt werden.

Bestimmungsgemäßer Gebrauch

Das Gerät dient zur Eigenmassage bestimmter Körperteile zur Entspannung und zum Wohlfühlen. Es ist nicht für eine medizinisch-therapeutische Anwendung gedacht. Es ist nicht geeignet für Kliniken, Massage-Praxen, Wellness-Studios etc. Das Massagegerät ist kein medizinisches Gerät und dient nicht zur Schmerzbehandlung. Bei Zweifel oder Unsicherheit fragen Sie Ihren Arzt vor dem Gebrauch.

Gerät verwenden – Akku laden

- Verwenden Sie einen 5V-Netzadapter mit einem Ausgangsstrom von (mindestens) 2A. Verbinden Sie das mitgelieferte USB-Ladekabel mit dem Adapter und mit dem USB-C-Port **3** des Gerätes.
- Die LED **4** zeigt den Ladevorgang durch Leuchten in roter Farbe an. Ist der Akku vollständig geladen, wechselt die LED-Farbe zu grün.

Anwendung

- Platzieren Sie die Massagesitzauflage auf einem hohen Stuhl oder Sessel.
- Achten Sie auf eine ausreichend hohe Rückenlehne, um der gesamten Fläche der Massagesitzauflage Halt zu geben.
- Setzen Sie sich nun auf den Stuhl (oder Sessel) und machen Sie sich mit den Funktionen des Gerätes vertraut.
- Sitzen Sie bequem und aufrecht. Achten Sie darauf, dass Sie mittig sitzen, sodass die Massageköpfe sich links und rechts der Wirbelsäule bewegen können.
- Mit den Tasten **1** und **2** am integrierten Controller-Panel bedienen Sie das Gerät. Schalten Sie es ein, indem Sie die Ein-/Aus-Taste **1** drücken. Die Massage startet in niedriger Geschwindigkeit, die LED-Leuchtanzeige leuchtet in weißer Farbe.
- Durch Druck auf die Taste **2** wechseln Sie zwischen niedriger und hoher Geschwindigkeit. Bei niedriger Geschwindigkeit leuchtet die LED-Leuchtanzeige weiß, bei hoher Geschwindigkeit grün.
- Erneuter Druck auf die Taste **2** schaltet das Gerät aus.
- Wird keine weitere Taste gedrückt, schaltet sich das Gerät nach 15 Minuten automatisch aus.
- Wenn sich das Gerät automatisch abschaltet oder durch Tastendruck **1** ausgeschaltet wird, fahren die Massageköpfe nach unten in die Parkposition.
- Lassen Sie das Gerät stets erst völlig abkühlen, bevor Sie es wieder verwenden.

Spannungsversorgung: Li-Ion Akku 7,4V, 2000mAh, Eingang: 5V === 2,0A Ladezeit: ca. 3,5 Stunden



Entsorgung: Das nebenstehende Symbol einer durchgestrichenen Mülltonne auf Rädern zeigt an, dass dieses Gerät der Richtlinie 2012/19/EU unterliegt. Diese Richtlinie besagt, dass Sie dieses Gerät am Ende seiner Nutzungszeit nicht mit dem normalen Haushaltsmüll entsorgen dürfen, sondern in speziell eingerichteten Sammelstellen, Wertstoffhöfen oder Entsorgungsbetrieben abgeben müssen. Diese Entsorgung ist für Sie kostenfrei. Schonen Sie die Umwelt und entsorgen Sie fachgerecht. Für den deutschen Markt gilt: Beim Kauf eines Neugeräts haben Sie das Recht, das entsprechende Altgerät an Ihren Händler zurückzugeben. Händler von Elektro- und Elektronikgeräten mit einer Verkaufsfläche von mindestens 400 qm sowie Lebensmittelhändler mit einer Verkaufsfläche von mindestens 800 qm, die regelmäßig Elektro- und Elektronikgeräte verkaufen, sind außerdem verpflichtet, Altgeräte unentgeltlich zurückzunehmen, auch ohne, dass ein Neugerät gekauft wird, wenn die Altgeräte in keiner Abmessung größer sind als 25 cm. Informieren Sie sich auch bei Ihrem Händler über die Rücknahmemöglichkeiten vor Ort. Bei einem Vertrieb unter Verwendung von Fernkommunikationsmitteln gelten als Verkaufsflächen des Vertreibers alle Lager- und Versandflächen. Weitere Möglichkeiten zur Entsorgung des ausgedienten Produkts erfahren Sie bei Ihrer Gemeinde- oder Stadtverwaltung. Umweltschäden durch falsche Entsorgung der Batterien/Akkus! Das Symbol der durchgestrichenen Mülltonne auf

Batterien oder Akkus bedeutet, dass Sie Batterien und Akkus nicht im Hausmüll entsorgen dürfen. Bitte entnehmen Sie vor der Rückgabe Batterien oder Akkumulatoren, die nicht vom Altgerät umschlossen sind, sowie Lampen, die zerstörungsfrei entnommen werden können und führen diese einer separaten Sammlung zu. Diese können giftige Schwermetalle enthalten und unterliegen der Sondermüllbehandlung. Die chemischen Symbole der Schwermetalle sind wie folgt: Cd = Cadmium, Hg = Quecksilber, Pb = Blei. Sie sind gesetzlich verpflichtet, alte Batterien und Akkus nach Gebrauch zurückzugeben. Batterien und Akkus können Stoffe enthalten, die schädlich für die menschliche Gesundheit und Umwelt sind. Nur bei einer getrennten Sammlung und Verwertung von alten Batterien und Akkus können die negativen Auswirkungen vermieden werden. Seien Sie besonders vorsichtig beim Umgang mit lithiumhaltigen Batterien und Akkus, da bei unsachgemäßer Verwendung eine erhöhte Brandgefahr besteht. Kleben Sie dazu die Pole ab, um einen äußeren Kurzschluss zu vermeiden. Nutzen Sie Batterien mit langer Lebensdauer oder Akkus, um die Entstehung von Abfällen aus Alt-Batterien zu verringern. Beachten Sie die Anweisungen zum Lagern, und vermeiden Sie das vollständige Ent- und Aufladen des Akkus, um die Lebensdauer zu verlängern. Darüber hinaus sollten Sie Batterien oder Elektro- und Elektronikgeräte mit Batterien oder Akkus nicht im öffentlichen Raum zurücklassen, um eine Vermüllung zu vermeiden. Prüfen Sie Möglichkeiten, Batterien einer Wiederverwendung zuzuführen, anstatt diese zu entsorgen, beispielsweise durch Instandsetzung der Batterie.

Message Seat Cover MC 500	EN
----------------------------------	-----------

- On/Off button
- Mode button
- Charging port (USB-C connector)
- LED indicator

Safety instructions

Read the instruction manual carefully before using this device, especially the safety instructions, and keep the instruction manual for future use. These brief instructions are an integral part of the instructions for use. The complete instructions for use are available for download at <https://www.medisana.com>. Should you give this device to another person, it is vital that you also pass on the instructions for use.

- Please ensure that the polythene packing is kept away from the reach of children! Risk of suffocation!
- The device must only be used for its intended purpose as described in the instruction manual. Using the appliance for any other purpose invalidates the warranty.
- The device is not to be used for commercial use or medical purposes.

Safety Instructions – About the power supply

- Do not carry, hold or drag the device by the cable!
- Batteries must never be squeezed, disassembled or affected by hot temperatures (above 60°C). There is the danger of fire, explosions and the risk of a leakage of dangerous and poisonous chemicals.
- This device contains non-replaceable batteries.
- The batteries contained in this device may be replaced only by service technicians that have been authorised by **medisana**.

Safety Instructions – Specific groups of people

- This appliance can be used by children aged from 8 years and above and persons with reduced physical, sensory or mental capabilities or lack of experience and knowledge if they have been given supervision or instruction concerning use of the appliance in a safe way and understand the hazards involved.
- Children shall not play with the appliance.
- Do not use this unit to supplement or replace medical treatment. Chronic complaints and symptoms may be made worse.
- Do not use the massager, or only after consulting your doctor, if:
 - you are pregnant,
 - you have a cardiac pacemaker, artificial joints or electronic implants,
 - you suffer from one or more of the following illnesses and complaints: Circulation disorders, varicose veins, open wounds, bruises, broken skin, inflammation of the veins.
- Do not use the appliance near your eyes or near any other sensitive areas.
- If you experience any pain or discomfort during the massage, stop immediately and consult your doctor.
- Take care when using the heating function. The appliance has hot surfaces. Do not use the appliance on infants, vulnerable individuals or people who are not sensitive to heat.
- Before using the massager, consult your doctor regarding any unexplained pain, if you are undergoing medical treatment or using medical equipment.

Safety Instructions – Before using the unit

- Always carefully inspect the cable, the control unit and the Massage Seat Cover for damage before use. Do not attempt to use a defective device.
- Do not use the device if it or the power cord show signs of damage, if it is not in perfect working order, or if it has been dropped or become damp. In order to prevent hazards, always send the unit in to the service centre.
- Do not keep or place any electrical device on a surface where it is in danger of falling into a bathtub or sink.
- Only use the device in the proper place, as described in this instruction manual.
- Do not use the device while you are asleep or when you are lying in bed.
- Do not use the device before going to sleep. The massage has a stimulating effect.
- Never use the device while driving a vehicle or operating a machine.
- The maximum operating time for one session is 15 minutes. Longer use shortens the life of the device and can lead to tension of the muscles instead of relaxation.
- Very long periods of use can lead to overheating. Always allow the device to cool down before using it again. Never store or use the device next to an electric stove or other sources of heat.
- Never leave the device unattended if it is connected to the power supply.
- Do not allow the device to come into contact with pointed or sharp objects.
- Do not cover he device when it is switched on. Never use it under blankets or cushions. There is a risk of fire, electric shock or injury.
- Never sit or stand on the moving parts of the device with all your weight and do not place objects on the device.
- Do not use an external time switch or a separate remote control system to operate the device.
- Do not use the device whilst using aerosol sprays or simultaneously using oxygen.

Safety Instructions – Maintenance and cleaning

- The device is maintenance free. Do not try to open it. There are no parts inside that are to be cleaned or serviced by the user.
- You may only clean the device yourself. If the device malfunctions please do not repair it yourself as this leads to the automatic expiry of all warranty rights. Consult your specialist dealer and have repairs carried out by the service centre to avoid dangers.
- Do not immerse the device in water or other fluids. If, nonetheless, liquid should penetrate the device, unplug the mains cable immediately.
- Cleaning and user maintenance shall not be carried out by children without supervision.

Intended use

The device is used to massage certain body parts for relaxation and well being. It is not intended for medical therapeutic use. It is not suitable for clinics, massage practices, wellness studios etc. The massage device is not a medical device and is not intended for the treatment of pain. In case of doubt or uncertainty, consult your doctor before use.

Charging the battery

- Use a 5V mains adapter with an output current of (at least) 2A. Connect the supplied USB charging cable to the adapter and to the USB-C port **3** of the device.
- The LED **4** indicates the charging process by lighting up in red colour. When the battery is fully charged, the LED colour changes to green.

Using the device

- Place the Massage Seat Cover on a high chair or armchair.
- Ensure that the device is supported over its entire area by a sufficiently high backrest.
- Take a seat on the chair and familiarise yourself with the functions.
- Sit comfortably and upright. Ensure you sit centered and such that the massage heads can move to the left and right of your spinal column.
- Use the buttons **1** and **2** on the integrated controller panel to operate the device. Switch it on by pressing the On/Off button **1**. The massage starts at low speed, and the LED indicator lights up in white colour.
- Press the Mode button **2** to toggle between low and high speed. The LED indicates the low speed mode by white colour, and the high speed mode by green colour.
- Pressing the On/Off button **1** again switches the device off.
- If no other button is pressed, the device switches off automatically after 15 minutes.
- When the device switches off (either automatically or manually by pressing the On/ Off button **1**) the massage heads are moved downwards into their parking position.
- Always allow the appliance to cool down completely before using it again.

Voltage supply: Li-Ion battery 7.4V, 2000mAh / Input: 5V === 2.0A
Charging time: approx. 3.5 hours



Snoerloos massagestoelkussen MC 500	NL
--	-----------

- Aan-/uitknop
- Functieknop
- Oplaadpoort (USB-C)
- Led-indicatielampje

Veiligheidsinstructies

Lees de gebruiksaanwijzing en met name de veiligheidsinstructies zorgvuldig door voordat u het apparaat gaat gebruiken en bewaar de gebruiksaanwijzing om deze later te kunnen raadplegen. Deze beknopte handleiding maakt onlosmakelijk onderdeel uit van de gebruiksaanwijzing. De volledige gebruiksaanwijzing kunt u downloaden op <https://www.medisana.com>. Voeg deze gebruiksaanwijzing er altijd bij als u het product aan iemand anders geeft.

- Houd verpakkingsfolie uit de buurt van kinderen. Kans op verstikking!
- Gebruik het massagekussen alleen waarvoor het is bedoeld, zoals beschreven in de gebruiksaanwijzing. Wanneer het voor andere doeleinden wordt gebruikt, vervalt de garantie.
- Het massagestoelkussen is niet bedoeld voor commerciële doeleinden of de medische sector.

Veiligheidsinstructies met betrekking tot de stroomtoevoer

- Trek niet aan het snoer, draai het product niet aan het snoer en til het niet op aan het snoer.
- Batterijen en accu’s mogen niet worden geplet, uit elkaar gehaald of blootgesteld aan hoge temperaturen (boven 60 °C). Anders bestaat het risico op brand, een explosie of kunnen er gevaarlijke en giftige chemicaliën uit lopen.
- Dit apparaat bevat een niet-ervangbare batterij.
- De in het apparaat aanwezige batterij mag uitsluitend worden vervangen door servicemonteurs die daartoe door **medisana** zijn geautoriseerd.

Veiligheidsinstructies voor bijzondere personen

- Dit apparaat kan worden gebruikt door kinderen vanaf 8 jaar en door personen met verminderde fysieke, sensorische of mentale vaardigheden of een gebrek aan ervaring en kennis. Houd wel toezicht op deze personen en begeleid ze wat betreft het veilige gebruik van het apparaat en de mogelijke gevaren.
- Houd kinderen in de gaten en laat ze niet met het massagekussen spelen.
- Gebruik dit massagekussen niet ter aanvulling op of vervanging van medische toepassingen. Chronische aandoeningen en symptomen zouden kunnen verergeren.
- Gebruik het massagekussen niet of overleg eerst met uw arts als:
 - u zwanger bent;
 - u een pacemaker, gewrichtsprothese of elektronisch implantaat heeft;
 - u lijdt aan een of meerdere van de volgende aandoeningen of klachten: doorbloedingsstoornissen, spataderen, open wonden, kneuzingen, kloven of aderontstekingen.
- Stop met het gebruik wanneer u pijn voelt of de massage als onaangenaam ervaart en overleg met uw arts.
- Wees voorzichtig met het gebruik van de warmtefunctie. Sommige delen van het apparaat kunnen heet worden. Gebruik het apparaat niet bij jonge kinderen, hulpbehoevende personen of personen die ongevoelig zijn voor hitte.
- Raadpleeg vóór gebruik van het apparaat uw arts bij onverklaarbare pijn, wanneer u onder medische behandeling bent en/of medische apparaten gebruikt.

Veiligheidsinstructies voor u het apparaat gaat gebruiken

- Controleer de adapter, het snoer en het massagestoelkussen voor gebruik altijd zorgvuldig op beschadigen. Een apparaat dat mankementen vertoont, mag niet in gebruik worden genomen.
- Gebruik het massagekussen niet wanneer er beschadigen te zien zijn aan het kussen of aan het snoer, wanneer het niet correct werkt of wanneer het gevallen is of vochtig is geworden. Stuur voor de zekerheid het massagekussen ter reparatie naar de servicedienst.
- Leg een elektrisch apparaat niet op een plaats, waar het in bad of in de wastafel kan vallen.
- Gebruik het massagekussen alleen in de juiste positie, d.w.z. zoals in de gebruiksaanwijzing is beschreven.
- Gebruik het massagekussen niet als u slaapt of in bed ligt.
- Gebruik het massagekussen niet vlak voor u gaat slapen. De massage heeft een stimulerende werking.
- Gebruik het massagekussen nooit tijdens het besturen van een voertuig of het bedienen van een machine.

- Het massagekussen mag maximaal 15 minuten achterelkaar worden gebruikt. Wanneer het massagekussen gedurende langere tijd wordt gebruikt, verkort dit de levensduur van het apparaat en kan dit in plaats van ontspanning leiden tot verkramping van de spieren.
- Te lang gebruik kan leiden tot oververhitting. Laat het massagekussen eerst afkoelen voor u het opnieuw gebruikt.
- Plaats en gebruik het massagekussen nooit direct naast een elektrische verwarming of andere warmtebronnen.
- Houd toezicht op het massagekussen als de stekker in het stopcontact zit.
- Voorkom dat het massagekussen in aanraking komt met puntige of scherpe voorwerpen.
- Bedek het massagekussen niet als het ingeschakeld is. Gebruik het in geen geval onder dekens of kussens. Er is kans op brand, een elektrische schok en letsel.
- Ga nooit met uw volle gewicht op de bewegende delen van het apparaat zitten of staan en leg er geen voorwerpen op.
- Gebruik geen tijdschakelaars of externe afstandsbedieningen om het apparaat te bedienen.
- Gebruik het massagekussen niet bij nevel uit spuitbussen of bij gelijktijdig gebruik van zuurstof.

Veiligheidsinstructies voor onderhoud en reiniging

- Het apparaat is onderhoudsvrij. Probeer niet het apparaat te openen. Er zitten geen onderdelen in die de gebruiker moet schoonmaken of onderhouden.
- U mag het massagekussen zelf alleen schoonmaken. Repareer het massagekussen niet zelf als het mankementen vertoont, omdat daardoor elke aanspraak op garantie vervalt. Voorkom risico’s, vraag advies aan uw verkoper en laat reparaties alleen uitvoeren door een erkende reparateur.
- Dompel het massagekussen niet onder in water of andere vloeistoffen. Trek meteen de stekker uit het stopcontact als er toch vloeistof in het massagekussen komt.
- Kinderen mogen het warmtekussen niet schoonmaken of onderhouden zonder dat er toezicht op wordt gehouden.

Gebruik volgens de voorschriften

Het massagekussen is bedoeld om bepaalde lichaamsdelen zelf te masseren voor een ontspannen en behaaglijk gevoel. Het is niet bedoeld voor medisch-therapeutisch gebruik. Het is niet geschikt voor klinieken, massagepraktijken, wellnesscentra e.d. Het massagekussen is geen medisch product en is niet geschikt voor de behandeling van pijn. Raadpleeg wanneer u twijfelt of vragen heeft vóór gebruik uw arts.

Apparaat gebruiken – accu opladen

- Gebruik een 5V-adapter met een uitgangsstroom van (ten minste) 2 A. Steek de stekkers van het meegeleverde USB-oplaadsnoer in de adapter en in de USB-C poort **3** van het apparaat.
- Led **4** geeft het laadproces aan door rood op te lichten. Als de accu helemaal is opgeladen, wordt de ledkleur groen.

Gebruik

- Plaats het massagestoelkussen op een hoge stoel of fauteuil.
- Let op dat de rugleuning van de stoel/fauteuil hoog genoeg is, zodat het volledige oppervlak van het massagestoelkussen steun heeft.
- Ga nu op de stoel (of fauteuil) zitten en leer de functies van het massagestoelkussen kennen.
- Zorg dat u comfortabel en rechtop zit. Let op dat u in het midden zit zodat de massagekoppen links en rechts van de wervelkolom kunnen bewegen.
- Met de knoppen **1** en **2** op de geïntegreerde controle-unit kunt u het apparaat bedienen. Schakel het in door op de aan-uitknop **1** te drukken. De massage begint op lage snelheid, het led-indicatielampje licht wit op.
- Druk op knop **2** om te schakelen van lage naar hoge snelheid. Het led-indicatielampje brandt wit bij lage snelheid en groen bij hoge snelheid.
- Wanneer u op de aan-/uitknop **1** drukt, schakelt het apparaat uit.
- Wanneer er gedurende 15 minuten geen enkele knop wordt ingedrukt, schakelt het apparaat automatisch uit.
- Als het apparaat automatisch of door een druk op knop **1** wordt uitgeschakeld, bewegen de massagekoppen naar beneden naar de uitgangspositie.
- Laat het apparaat altijd eerst volledig afkoelen voordat u het opnieuw gaat gebruiken.

Voeding: li-ion-accu 7,4 V, 2000 mAh / Ingang: 5 V === 2,0 A
Oplaadtijd: ca. 3,5 uur



Weggooiën: Dit apparaat mag niet bij het huisvuil worden weggegooid. Elke consument is verplicht om alle elektrische of elektronische apparaten, om het even of ze schadelijke stoffen bevatten of niet, in te leveren bij een milieustraat of bij een winkel waar een vergelijkbaar product wordt aangeschaft, zodat de milieuvriendelijk kunnen worden afgevoerd en verwerkt. Verwijder de batterijen voor u het apparaat weggooit. Gooi gebruikte batterijen niet bij het huisvuil, maar zamel ze apart in of lever ze in bij een winkel waar batterijen worden verkocht. Neem over de afvoer en verwerking contact op met uw gemeente of uw verkoper.

Matelas de massage pour siège sans fil MC 500	FR
--	-----------

- Touche Marche/Arrêt
- Touche de fonction
- Port de charge (USB-C)
- Témoïn lumineux à LED

Consignes de sécurité

Lisez attentivement le mode d’emploi, en particulier les consignes de sécurité, avant d’utiliser l’appareil et conservez ce mode d’emploi pour une utilisation ultérieure. Ce guide d’utilisation rapide fait partie intégrante du mode d’emploi. Vous pouvez télécharger le mode d’emploi complet en vous rendant sur le site <https://www.medisana.com>. Si vous confiez l’appareil à un tiers, veuillez impérativement joindre le mode d’emploi.

- Veillez à ce que les films d’emballage ne tombent pas entre les mains des enfants. Il y a risque d’étouffement !
- Utilisez l’appareil uniquement conformément à l’usage prévu dans le mode d’emploi. Le droit à la garantie expire en cas d’utilisation non conforme.
- L’appareil n’est pas destiné à un usage commercial ou au domaine médical.

Consignes de sécurité relatives à l’alimentation électrique

- Ne portez pas, ne tirez pas ou ne tournez pas l’appareil par le câble.
- Les piles et les batteries ne doivent pas être écrasées, démontées ou exposées à des températures élevées (supérieures à 60 °C). Il y a un risque d’incendie, d’explosion ou de fuite de produits chimiques dangereux et toxiques.
- Cet appareil contient une batterie non remplaçable.
- La batterie contenue dans l’appareil ne peut être remplacée que par des techniciens de service autorisés par **medisana**.

