ISTRBTTRACYTAG

cellularline

TRACY TAG

FR Cet appareil et sa batterie se recyclent — À DÉPOSER EN MAGASIN ou À DÉPOSER EN DÉCHÈTERIE
Points de collecte sur www.quefairedemesdechets.fr

Works with Apple Find My

The Apple Find My network provides an easy, secure way to locate compatible personal items using the Find My app on your iPhone , iPad , Mac , or the Find Items app on Apple Watch.

To use the Apple Find My app to locate this item, the latest version of iOS , iPadOS , or macOS is recommended. The Find Items app on Apple Watch requires the latest version of watchOS.

Use of the Works with Apple badge means that a product has been designed to work specifically with the technology identified in the badge and has been certified by the product manufacturer to meet Apple Find My network product specifications and requirements. Apple is not responsible for the operation of this device or use of this product or its compliance with safety and regulatory standards.

Apple, Apple Find My, Apple Watch, Find My, iPhone, iPad, iPadOS, Mac, macOS and watchOS are the trademarks of Apple Inc. IOS is a trademark or registered trademark of Cisco in the U.S. and other countries and is used under license.

01

ON / OFF

02

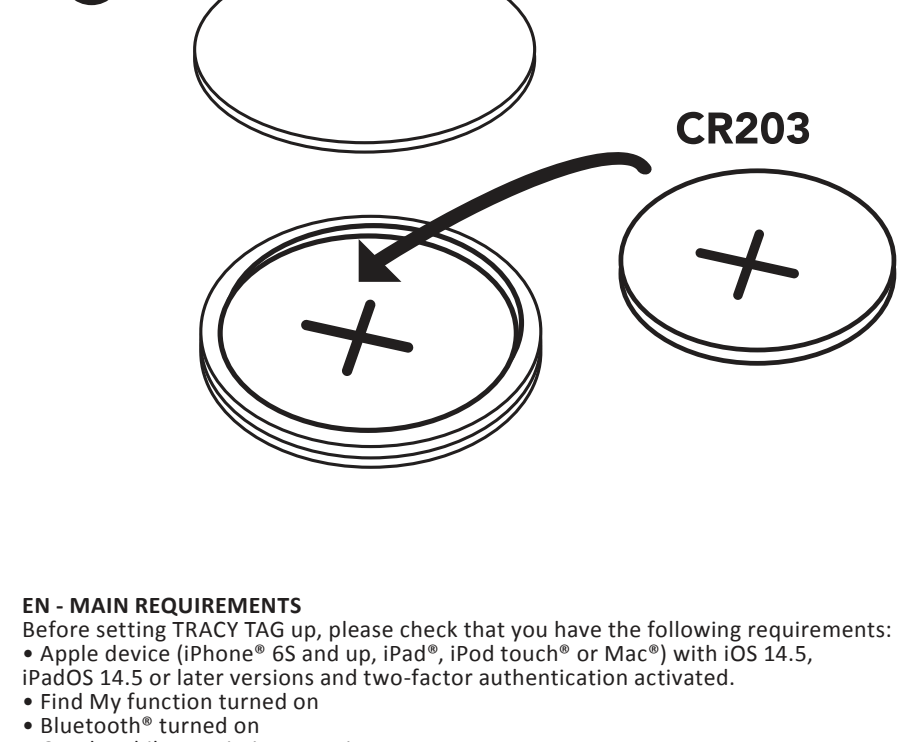

CR203

EN - MAIN REQUIREMENTS
Before setting TRACY TAG up, please check that you have the following requirements:
• Apple device (iPhone® 6S and up, iPad®, iPod touch® or Mac®) with iOS 14.5, iPadOS 14.5 or later versions and two-factor authentication activated.
• Find My function turned on
• Bluetooth® turned on
• Good mobile or Wi-Fi connection
• Tracking services on
• Turn on tracking for the Find My app. To do this, just go to Settings > Privacy > Tracking > scroll down and press “Find My”.
Select “While using the app”. Then turn on “Exact position”.

DESCRIPTION OF BUTTON AND SOUNDS (01)
Power On
Press the side TRACY TAG button until you hear a long beep
Power Off
Press the side TRACY TAG button for 5 seconds until you hear two beeps
Reset
Press the side button 5 times, then keep it pressed until you hear a long beep (remove TRACY TAG from the “Find My” app before resetting it).

TURNING ON TRACY TAG
1. Turn on the device
2. Open the “Find My” app
3. Place TRACY TAG near your turned-on device and press the side button (long beep)
4. Keep TRACY TAG near the iPhone, iPad or iPod Touch. Press “+” and then “Add another object”. Wait until TRACY TAG is displayed on the device. Then press “Connect”.
5. If you have several object-finders, make sure that just one finder is near the device
6. Choose the name for the object and choose an emoji.
7. Press “I agree” to allow a connection between the device and your Apple ID
8. Press “End”. You can now link TRACY TAG to the object you want to track and you can display the object on the Find My app.

TURNING ON “LOST” MODE
1. Open the “Find My” app and press the object icon. Then press “Enable ” below “Lost Mode”
2. Press “Continue” and add your telephone number or e-mail address so you can be contacted if someone else finds the lost object
3. Confirm the information, customise the lost message and press “ON” to finish setting it up.

REMOVING TRACY TAG
1. Open the “Find My” app and press the object icon.
2. Scroll down and press “Remove Object”(long beep)
Note: after you have removed TRACY TAG from the app, the device will remain on stand-by for at least 6 months, so you can reconnect directly at any time.

FINDING NEARBY OBJECTS
When you are in the vicinity of the object, to find it
1. Open the Find My app, then press the Objects panel
2. On the Objects list, choose the object you want to make a sound
3. Press “Ring”. If TRACY TAG is in Bluetooth® range, it will make a sound.
4. To stop the sound before it finishes automatically, press “Stop”.

FINDING FARAWAY OBJECTS
Display the object on the “Find My” app map and make your way to the vicinity:
1. Open the Find My app and select the Objects panel
2. Choose the object you want to find on the Objects list
3. If TRACY TAG is in range of the device or if the Find My network has recently found it, it will be displayed on the map. The updated position, date and time will be displayed below its name
4. If TRACY TAG is out of range of the device or any other device on the Find My network, its last position, date and time will be displayed.
5. To receive a notification when TRACY TAG is in range of the device or is found by the Find My network, turn on “Notify me when found” in the Notifications section.
TRACY TAG will beep to notify you
-If a device stays within the range of operation of TRACY TAG’s Bluetooth® for a prolonged period, the anti-tracking notification mode will be turned on.
-If TRACY TAG stays still for a long time, it will enter the movement detection mode. If TRACY TAG is moved during this period, a beep notification will be activated.

TECHNICAL SPECIFICATIONS
Dimensions: 37 mm x 37 mm x 9 mm
Materials: Polycarbonate
Battery: CR2032 non-rechargeable
Accelerometer: Three-axis SC7A20
Bluetooth®: Low energy 5.0
Transmission distance: 40/50m (no obstacles)
Operating temperature: -20 / 60°C
Antenna Type: PCB Antenna
Frequency Band: 2400 MHz to 2483.5 MHz
Frequency range: 2402 MHz to 248o MHz

POTENTIAL PROBLEMS:
- If the device does not emit sounds or does not pair:
- Check the battery level
- Reset the device
- Remove the battery and put it back inside its compartment

BATTERY (02)
TRACY TAG contains a button battery. You might need to replace the battery during the product’s life-cycle. Only replace it with the same type of battery (CR2032) and with the same power, following the correct polarity.
You can monitor the battery level on the Find My app. When the battery is running low, the Find My app will send a notification.
Replacing the battery
1. Open the battery compartment by turning the back cover as the arrows on the product show.
2. Remove the battery.
3. Insert a CR2032 battery into the device with the positive side (+) facing upwards.
4. Connect the top and bottom covers by turning and pressing firmly.

SAFETY AND WARNINGS
TRACY TAG is designed to avoid any unwanted tracking.
If someone else’s TRACY TAG is seen moving with you over time, you will receive a notification in one of the two following ways:
1. If you have an iPhone, iPad or iPod Touch, the Find My app will send a notification to your Apple device. This function is available on iOS or iPad iOS 14.5 or subsequent versions.
2. If you do not have an iOS device, TRACY TAG will make a repeated sound over time.
These functions have been specifically created to deter people from trying to track you without your knowledge.

IT -REQUISITI PRINCIPALI
Prima di configurare TRACY TAG verificare di essere in possesso dei seguenti requisiti:
• Dispositivo Apple (iPhone® 6S in poi, iPad®, iPod touch® o Mac®) con iOS 14.5, iPadOS 14.5 o versioni successive e l'autenticazione a due fattori attivata.
• Funzione Dov'è attivata
• Bluetooth attivato
• Buona connessione cellulare o Wi-Fi
• Servizi di localizzazione attivi
• Attivare localizzazione per l’app Dov'è. Per farlo è necessario andare su Impostazioni > Privacy > Localizzazione > scorrere verso il basso e toccare "Dov'è".
Selezionare "Mentre usi l'app". Dopodiché, attivare "Posizione esatta".

DESCRIZIONE BOTTONE E SUONI (01)
Accensione
Premere il bottone laterale del TRACY TAG fino a che non si sente un lungo beep
Spegnimento
Premere il bottone laterale del TRACY TAG per 5 secondi fino a che non si sentono due beep
Resettare
Cliccare il bottone laterale 5 volte successivamente tenerlo premuto fino a quando si sentirà un lungo beep (rimuovere TRACY TAG dall’app “Dov’è” prima di resettarlo).

ATTIVAZIONE TRACY TAG
1. Accendere il device
2. Aprire l’app “Dov’è”
3. Posizionare il TRACY TAG vicino al proprio dispositivo acceso e premere il bottone laterale (lungo beep)
4. Tenere TRACY TAG vicino all'iPhone, all'iPad o all'iPod touch. Toccare “+” e poi toccare "Aggiungi un altro oggetto". Attendere che TRACY TAG venga visualizzato sul device. Dopodichè toccare “Connetti”.
5. Se si possiedono più localizzatori di oggetti assicurarsi che un solo localizzatore si trovi nelle vicinanze del dispositivo
6. Scegliere il nome all’oggetto e scegliere un'emoji.
7. Toccare “Acconsento” per consentire la connessione tra il device ed il tuo ID Apple
8. Toccare "Fine. Ora è possibile agganciare TRACY TAG all'oggetto che si desidera localizzare ed è possibile visualizzare l’oggetto nell'app Dov'è.

ABILITARE LA MODALITÀ “SMARRIMENTO”
1. Apri l’app “Dov’è”, tocca l’icona dell’oggetto. Dopodiché toccare “Abilita” sotto “Modalità Smarrimento”
2. Toccare “Continua” e aggiungere il numero di telefono o l’indirizzo e-mail per farsi contattare se altri trovano l’oggetto smarrito
3. Confermare l’informazione, personalizzare il messaggio di smarrimento e toccare “Attivare” per completare la configurazione.

RIMUOVERE TRACY TAG
1. Aprire l’app “Dov’è” e toccare l’icona dell’oggetto.
2. Scorrere verso il basso e toccare “Rimuovere Oggetto” (lungo beep)
Note: dopo aver rimosso TRACY TAG dall’app, il device rimarrà in stand by per almeno 6 mesi, ed è possibile riconnettersi direttamente in ogni momento.

TROVARE OGGETTI VICINI
Quando si è nelle vicinanze dell’oggetto per ritrovarlo
1. Aprire l'app Dov'è, quindi toccare il pannello Oggetti
2. Nell'elenco Oggetti, scegliere l’oggetto su cui si vuole riprodurre un suono
3. Toccare "Fai suonare". Se TRACY TAG si trova nel raggio di azione del Bluetooth, emetterà un suono.
4. Per interrompere la riproduzione del suono prima che termini automaticamente, toccare "Interrompi".

TROVARE OGGETTI LONTANI
Visualizzare l’oggetto sulla mappa nell’app “Dov’è” e indirizzarsi nelle vicinanze:
1. Aprire l'app Dov'è e selezionare il pannello Oggetti
2. Scegliere l’oggetto che si desidera individuare nell'elenco Oggetti
3. Se TRACY TAG si trova nel raggio di portata del dispositivo o se la rete Dov'è lo ha individuato di recente, verrà visualizzato sulla mappa. La posizione, la data e l'ora aggiornate saranno visualizzate sotto il suo nome
4. Se TRACY TAG si trova fuori dal raggio di portata del dispositivo o di qualsiasi altro dispositivo nella rete Dov'è, verrà visualizzata l'ultima posizione, l'ultima data e l'ultima ora.
5. Per ricevere una notifica quando TRACY TAG si trova nel raggio di portata del dispositivo o viene individuato dalla rete Dov'è, attivare "Notifica quando trovato" nella sezione Notifiche.
TRACY TAG emetterà un "beep" come avviso
-Se un dispositivo rimane nel raggio d'azione del Bluetooth del TRACY TAG per un periodo prolungato, verrà attivata la modalità di avviso anti-tracking.
-Se il TRACY TAG rimane fermo per diverso tempo, entrerà in modalità di rilevamento del movimento. Se il TRACY TAG viene spostato durante questo periodo, verrà attivato un avviso "beep".

SPECIFICHE TECNICHE
Dimensioni: 37 mm x 37mm x 9mm
Materiali: PC

EN - INFORMATION ON THE STATUTORY WARRANTY
Our products are covered by a statutory warranty against conformity defects in accordance with applicable national consumer protection laws

IT - INFORMAZIONI SULLA GARANZIA LEGALE
I nostri prodotti sono coperti da garanzia legale per i difetti di conformità secondo quanto previsto dalle leggi nazionali applicabili a tutela del consumatore

FR - INFORMATIONS SUR LA GARANTIE LÉGALE
Nos produits sont couverts par la garantie légale de conformité selon les lois nationales applicables en matière de protection du consommateur.

DE - INFORMATIONEN ZUR GESETZLICHEN GEWÄHRLEISTUNG
Unsere Produkte sind gemäß den Vorschriften der nationalen Verbraucherschutzgesetze durch eine gesetzliche Gewährleistung für Konformitätsmängel gedeckt.

ES - INFORMACIÓN SOBRE LA GARANTÍA LEGAL
Nuestros productos están cubiertos por una garantía legal por defectos de conformidad, conforme a lo dispuesto en las leyes nacionales aplicables para la protección del consumidor.

TR - YASAL GARANTİ HAKKINDA BİLGİLER
Ürünlerimiz; tüketici korunması ile ilgili yürürlükteki milli kanunlar bağlamında öngörülenlere göre uygunluk kusurlarına karşı yasal garantiye sahiptir

NL - INFORMATIE OVER DE WETTELIJKE GARANTIE
Onze producten worden gedekt door een wettelijke garantie voor gebreken in overeenstemming met de geldende nationale wetten inzake consumentenbescherming.

FI - LAKISÄÄTEISEEN TAKUUSEEN LIITTYVÄÄ TIETOA
Tuotteillamme on lakisääteinen takuu koskien virheitä, sovellettavien valtakunnallisten kuluttajansuojalakien mukaisesti.

PL – INFORMACJE DOTYCZĄCE GWARANCJI PRAWNEJ
Nasze produkty są objęte gwarancją prawną na wypadek wad zgodności, zgodnie z wymogami przepisów krajowych z zakresu ochrony konsumenta

العربية - معلومات حول الضمان القانوني
منتجاتنا مغطاة بضمان قانوني ضد عيوب المطابقة وفقًا لما تنص عليه القوانين القومية المعمول بها لحماية المستهلِك

CE

EN - Cellularline S.p.A declares that this device complies with Directive 2014/53/UE.
The full text of the declaration of conformity is available at the following address: www.cellularline.com/_/declaration-of-conformity.
Cellularline S.p.A also declares that this device complies with Directive 2011/65/EU updated by 2015/863/EU.

IT - Cellularline S.p.A dichiara che questo dispositivo è conforme alla direttiva 2014/53/UE.
Il testo completo della dichiarazione di conformità è disponibile al seguente indirizzo internet: www.cellularline.com/_/declaration-of-conformity.
Cellularline S.p.A dichiara altresì che questo dispositivo è conforme alla direttiva 2011/65/EU aggiornata dalla 2015/863/EU.

FR - Cellularline S.p.A. déclare que le dispositif est conforme à la directive 2014/53/UE.
Le texte complet de la déclaration de conformité est disponible à l’adresse Internet suivante : www.cellularline.com/_/declaration-of-conformity.
Cellularline S.p.A. déclare également que le dispositif est conforme à la directive 2011/65/UE mise à jour par la directive 2015/863/UE.

DE - Cellularline S.p.A. erklärt, dass das Gerät der Richtlinie 2014/53/EU entspricht.
Der vollständige Text der EU-Konformitätserklärung ist unter der folgenden Internetadresse verfügbar: www.cellularline.com/_/declaration-of-conformity.
Cellularline S.p.A erklärt weiterhin, dass dieses Gerät der Richtlinie 2011/65/EU, aktualisiert durch die Richtlinie 2015/863/EU, entspricht.

ES - Cellularline S.p.A. declara que este dispositivo cumple los requisitos de la Directiva 2014/53/UE. El texto completo de la declaración de conformidad se encuentra disponible en la siguiente página web: www.cellularline.com/_/declaration-of-conformity.
Cellularline S.p.A. declara asimismo que este dispositivo cumple la Directiva 2011/65/UE, actualizada por la Directiva 2015/863/UE.

TR - CellularLine S.p.A, bu cihazın 2014/53/EU direktifine uygun olduğunu beyan eder.
Uygunluk beyanının komple metnine aşağıdaki İnternet adresinden ulaşılabilir: www.cellularline.com/_/declaration-of-conformity.
Ayrıca, Cellularline S.p.A. bu cihazın 2015/863/EU tarafından güncellenmiş 2011/65/EU direktifine uygun olduğunu beyan eder.

NL - CellularLine S.p.A verklaart dat het apparaat in overeenstemming is met de richtlijn 2014/53/UE.
De volledige tekst van de conformiteitsverklaring is beschikbaar op het volgende

FR - INSTRUCTIONS D’ÉLIMINATION DES ÉQUIPEMENTS À USAGE DOMESTIQUE
(applicable dans les pays de l’Union européenne et dans ceux ayant adopté un système de tri sélectif)
Le logo apposé sur le produit ou dans la documentation indique que le produit ne doit pas être éliminé avec les ordures ménagères au terme de son cycle de vie. Pour prévenir les éventuels effets dommageables pour l’environnement ou pour la santé, causés par une mauvaise élimination des déchets, l’utilisateur est invité à séparer le produit des autres déchets et à le recycler de manière responsable pour contribuer à une réutilisation durable des ressources matérielles.
Les particuliers sont invités à contacter le revendeur ayant vendu le produit ou le service local fournissant toutes les informations relatives au tri sélectif et au recyclage pour ce type de produit. Les entreprises sont invitées à contacter leur fournisseur et à contrôler les conditions du contrat d’achat.
Ce produit ne doit pas être éliminé avec d’autres déchets commerciaux.
Quand sa charge est épuisée, la pile présente dans le dispositif doit être remplacée et elle doit être éliminée dans les conteneurs de collecte prévus à cet effet. Différemment, il est possible de s’adresser au service local de collecte des déchets. Ne pas éliminer la pile avec d’autres déchets de nature ou type différent.
Pour plus d’informations, consulter le site http://www.cellularline.com

DE - HINWEISE ZUR ENTSORGUNG VON GERÄTEN FÜR PRIVATE NUTZER
(Anwendbar in den der Europäischen Gemeinschaft angehörenden Staaten und in Staaten mit getrennter Müllsammlung).
Dieses am Produkt oder auf der Bedienungsanleitung angebrachte Zeichen weist darauf hin, dass das Produkt am Ende seines Lebenszyklus nicht zusammen mit Hausmüll entsorgt werden darf. Zum Vermeiden von Umwelt- und Gesundheitsschäden durch die unsachgemäße Entsorgung von Abfall wird der Anwender gebeten, dieses Produkt von anderen Abfalltypen zu trennen und dem Recycling zuzuführen, um die Wiederverwertung der Rohstoffe zu fördern.
Privatanwender werden gebeten, den örtlichen Vertragshändler, bei dem das Produkt erworben wurde, oder die zuständige örtliche Behörde für Informationen bezüglich der Mülltrennung und des Recyclings dieses Produkttyps zu kontaktieren. Unternehmen werden gebeten, ihre Zulieferer zu kontaktieren und die Kaufvertragsbedingungen zu überprüfen.
Dieses Produkt darf nicht zusammen mit anderem Handelsmüll entsorgt werden.
Die im Produkt enthaltene Batterie muss nach Erschöpfung ihrer Ladefähigkeit ordnungsgemäß ersetzt und über geeignete Sammelstellen entsorgt werden. Alternativ können Sie sich an die örtlichen Entsorgungsdienste wenden. Bitte entsorgen Sie die Batterie nicht zusammen mit anderen Abfallarten.
Für weitere Informationen besuchen Sie die Internetseite http://www.cellularline.com

DIE FOLGENDEN INFORMATIONEN SIND NUR FÜR DEN DEUTSCHEN MARKT GÜLTIG
Das Symbol des durchgestrichenen Mülleimers besagt, dass dieses Elektro- bzw. Elektronikgerät am Ende seiner Lebensdauer nicht im Hausmüll entsorgt werden darf, sondern vom Endnutzer einer getrennten Sammlung zugeführt werden muss. Zur Rückgabe stehen in Ihrer Nähe kostenfreie Sammelstellen für Elektroaltgeräte sowie ggf. weitere Annahmstellen für die Wiederverwendung der Geräte zur Verfügung. Die Adressen können Sie von Ihrer Stadt- bzw. Kommunalverwaltung erhalten.
Auch Vertreiber mit einer Verkaufsfläche für Elektro- und Elektronikgeräte von mindestens 400 Quadratmetern sowie Vertreiber von Lebensmitteln mit einer Gesamt-verkaufsfläche von mindestens 800 Quadratmetern, die mehrmals im Kalenderjahr oder dauerhaft Elektro- und Elektronikgeräte anbieten und auf dem Markt bereit¬stellen, sind verpflichtet unentgeltlich alte Elektro- und Elektronikgeräte zurückzunehmen. Diese müssen bei der Abgabe eines neuen Elektro- oder Elektronikgerätes an einen Endnutzer ein Altgerät des Endnutzers der gleichen Geräteart, das im Wesentlichen die gleichen Funktionen wie das neue Gerät erfüllt, am Ort der Abgabe oder in unmittelbarer Nähe hierzu unentgeltlich zurückzunehmen sowie ohne Kauf eines Elektro- oder Elektronikgerätes auf Verlangen des Endnutzers bis zu drei Altgeräte pro Geräteart, die in keiner äußeren Abmessung größer als 25 Zentimeter sind, im Einzelhandelsgeschäft oder in unmittelbarer Nähe hierzu unentgeltlich zurückzu-nehmen. Bei einem Vertrieb unter Verwendung von Fernkommunikationsmitteln gelten als Verkaufsflächen des Vertreibers alle Lager- und Versandflächen.
Sofern das alte Elektro- bzw. Elektronikgerät personenbezogene Daten enthält, sind Sie selbst für deren Löschung verantwortlich, bevor Sie es zurückgeben. Sofern dies ohne Zerstörung des alten Elektro- oder Elektronikgerätes möglich ist, entnehmen Sie diesem bitte alte Batterien oder Akkus sowie Altlampen, bevor sie es zur Entsorgung zurückgeben, und führen diese einer separaten Sammlung zu. Weitere Informationen zum Elektrogesetz finden Sie auf www.elektrogesetz.de.

ES - INSTRUCCIONES ACERCA DE LA ELIMINACIÓN DE APARATOS DIRIGIDAS A LOS USUARIOS DOMÉSTICOS
(Aplicable en países de la Unión Europea y en los que tienen un sistema de recogida selectiva)
Este símbolo, presente en el producto o en la documentación que lo acompaña, indica que el producto no se debe eliminar junto con los desechos domésticos al final de su vida útil. Para evitar posibles daños al medio ambiente o a la salud causados por una eliminación inadecuada de los residuos, se invita al usuario a separar este producto de otros tipos de residuos y a reciclarlo de manera responsable a fin de facilitar la reutilización sostenible de los recursos materiales.

تحذيرات الأمان

EN - In certain cases, using this device can prevent medical devices from working properly (e.g. pacemakers).
Prolonged exposure to high volume and prolonged use can cause permanent hearing damage.
Do not use the device in places where it might be dangerous not to hear environmental sounds (e.g. level crossings, on train station platforms)
When using it while driving, please abide by existing legislation in any respective countries
Please supervise children when they use the device, and keep accessories or packaging out of reach
Do not place the device in places exposed to damp, dust, soot, vapour, direct sunlight, or too high or too low temperatures; otherwise it might malfunction.
Do not ingest the battery, risk of chemical burns. This product contains a button-cell battery. If swallowed, the button-cell battery can cause serious internal burns in as little as two hours and may result in death.
Keep new and used batteries out of reach of children.
If the battery compartment does not close properly, discontinue use of the product and keep it out of the reach of children.
If you suspect batteries have been swallowed or inserted into any part of the body, seek medical attention immediately.
This product is not a toy and is not edible.

IT - L’utilizzo del dispositivo può in alcuni casi interferire con il corretto funzionamento di dispositivi medicali (es. Pacemaker)
L’esposizione prolungata a un volume elevato ed un utilizzo prolungato possono provocare danni permanenti all’udito.
Non utilizzare il dispositivo in luoghi in cui potrebbe risultare pericoloso non sentire i suoni ambientali (es. passaggi a livello, sulle banchine delle stazioni dei treni)
In caso di utilizzo durante la guida attenersi alle normative vigenti nei rispettivi paesi
Sorvegliare i bambini quando utilizzano il dispositivo, inoltre, tenere fuori dalla loro portata accessori o parti di packaging
Non collocare il dispositivo in luoghi esposti a umidità, polvere, fuliggine, vapore, luce solare diretta, temperature troppo elevate o troppo basse, in caso contrario potrebbero verificarsi malfunzionamenti
Non ingerire la batteria, rischio di ustioni chimiche. Questo prodotto contiene una batteria a bottone. Se ingerita, la batteria a bottone può causare gravi ustioni interne in appena due ore e portare alla morte.
Tenere le batterie nuove e quelle usate fuori dalla portata dei bambini.
Se lo scompartimento della batteria non si chiude bene, sospendere l’utilizzo del prodotto e tenerlo al riparo della portata dei bambini.
Se sospettate che delle batterie siano state ingerite o inserite in qualsiasi parte del corpo chiedete immediatamente assistenza medica.
Questo prodotto non è un giocattolo e non è commestibile.

dood leiden.
Bewaar nieuwe en gebruikte batterijen buiten het bereik van kinderen.
Sluit het batterijfak niet goed? Stop dan met het gebruik van het product en houd het buiten het bereik van kinderen.
Als u vermoedt dat batterijen zijn ingeslikt of in een lichaamsdeel zijn ingebracht, zoek dan onmiddellijk medische hulp.
Dit product is geen speelgoed en is niet eetbaar.

FI - Laitteen käyttö voi joissakin tapauksissa vaikuttaa lääkinnällisten laitteiden oikeaan toimintaan (esim. sydämentahdistin)
Pitkäaikainen altistuminen suurelle äänenvoimakkuudelle ja pitkäaikainen käyttö voivat aiheuttaa pysyviä kuulovaurioita.
Älä käytä laitetta paikoissa, joissa voi olla vaarallista olla kuulematta ympäristöääniä (esim. tasoristeyksissä, rautatieasemien laitureilla)
Jos laitetta käytetään ajon aikana, noudata vastaavissa maissa olevia voimassa olevia määräyksiä
Valvo lapsia kun he käyttävät laitetta. Älä anna heidän käyttöönsä lisävarusteita tai pakkauksen osia
Älä sijoita laitetta kosteudelle, pölylle, noelle, höyrylle, suoralle auringonvalolle, liian korkeille tai matalille lämpötiloille alttiisiin tiloihin toimintahäiriöiden syntymisen estämiseksi.
Älä niele paristoa, kemiallisten palovammojen riski. Tämä tuote sisältää nappipariston. Jos paristo nielaistaan, se voi aiheuttaa vakavia sisäisiä palovammoja jo kahdessa tunnissa ja johtaa kuolemaan.
Säilytä uudet ja käytetyt paristot lasten ulottumattomissa.
Jos paristokotelo ei sulkeudu kunnolla, lopeta tuotteen käyttö ja pidä se lasten ulottumattomissa.
Jos epäilet, että paristo on nielty tai asetettu kehon osaan, hakeudu välittömästi lääkärin hoitoon.
Tämä tuote ei ole lelu eikä syötävä.

PL – Korzystanie z urządzenia może w niektórych wypadkach zakłócić działanie urządzeń medycznych (np. rozrusznika serca)
Długotrwała ekspozycja na wysoki poziom głośności oraz długotrwałe użytkowanie mogą spowodować trwałe uszkodzenie słuchu.
Nie należy korzystać z urządzenia w miejscach, w których odcięcie się od dźwięków otoczenia może być niebezpieczne (np. przejazdy kolejowe, perony kolejowe)
W razie korzystania z urządzenia podczas prowadzenia pojazdu należy stosować się do przepisów obowiązujących w danym kraju
Należy nadzorować dzieci podczas korzystania przez nie z urządzenia oraz trzymać poza zasięgiem dzieci akcesoria lub części opakowania urządzenia.
Nie należy umieszczać urządzenia w miejscach narażonych na wilgoć, pył, sadzę, parę wodną, bezpośrednie promienie słońca, zbyt wysokie lub zbyt niskie temperatury, w przeciwnym razie może dojść do nieprawidłowego działania urządzenia.
Nie połykać baterii – ryzyko poparzeń chemicznych. Ten produkt zawiera baterię guzikową. Jeśli zostanie połknięta, bateria guzikowa może spowodować poważne poparzenia wewnętrzne już po dwóch godzinach, a w konsekwencji doprowadzić do śmierci.
Przechowywać nowe i używane baterie poza zasięgiem dzieci.
Jeśli komora baterii nie zamyka się prawidłowo, zaprzestań używania produktu i trzymaj go z dala od dzieci.
Jeśli podejrzewasz, że baterie zostały połknięte lub włożone do jakiejkolwiek części ciała, natychmiast skontaktuj się z lekarzem.
Ten produkt nie jest zabawką i nie nadaje się do spożycia.

cellularline

TRACY TAG

FR
Cet appareil et sa batterie se recyclent
À DÉPOSER EN MAGASIN OU À DÉPOSER EN DÉCHÈTERIE
Points de collecte sur www.quefairedemesdechets.fr

Works with Apple Find My

The Apple Find My network provides an easy, secure way to locate compatible personal items using the Find My app on your iPhone , iPad , Mac , or the Find Items app on Apple Watch.

To use the Apple Find My app to locate this item, the latest version of iOS , iPadOS , or macOS is recommended. The Find Items app on Apple Watch requires the latest version of watchOS.

Use of the Works with Apple badge means that a product has been designed to work specifically with the technology identified in the badge and has been certified by the product manufacturer to meet Apple Find My network product specifications and requirements. Apple is not responsible for the operation of this device or use of this product or its compliance with safety and regulatory standards.

Apple, Apple Find My, Apple Watch, Find My, iPhone, iPad, iPadOS, Mac, macOS and watchOS are the trademarks of Apple Inc. IOS is a trademark or registered trademark of Cisco in the U.S. and other countries and is used under license.

01

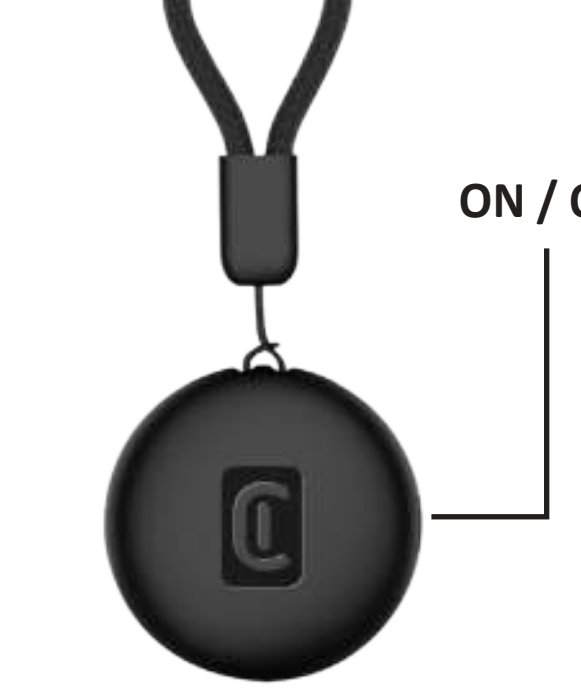

02



SV - HUVUDSAKLIGA KRAV
Kontrollera att följande krav uppfylls innan du konfigurerar TRACY TAG:
• Apple-enhet (iPhone® 6S och nyare, iPad®, iPod touch® eller Mac®) med iOS 14.5, iPadOS 14.5 eller senare och tvåfaktorsautentisering aktiverad.
• Hitta-funktionen aktiverad
• Bluetooth® aktiverad
• Bra mobil- eller Wi-Fi-anslutning
• Platstjänster aktiva
• Aktivera platstjänster för ”Hitta”-appen. Gör detta genom att gå till Inställningar > Sekretess > Platstjänster > och scrolla ned och tryck på "Hitta".
Välj ”Medan appen används”. Aktivera därefter ”Exakt position”.

BESKRIVNING AV KNAPP OCH LJUD (01)
Påslagning
Tryck på knappen på sidan av TRACY TAG tills du hör ett långt pip-ljud.
Avstängning
Tryck på knappen på sidan av TRACY TAG under 5 sekunder tills du hör två pip-ljud.
Återställning
Klicka på knappen på sidan fem gånger och håll den sedan intryckt tills du hör ett långt pip-ljud (ta bort TRACY TAG från ”Hitta”-appen innan du återställer den).

AKTIVERING AV TRACY TAG
1. Slå på enheten.
2. Öppna ”Hitta”-appen
3. Placera TRACY TAG nära din påslagna enhet och tryck på knappen på sidan (långt pip-ljud).
4. Håll TRACY TAG nära din iPhone, iPad eller iPod touch. Tryck på "+" och tryck sedan på "Lägg till ett annat objekt". Vänta tills TRACY TAG visas på enheten. Tryck därefter på ”Anslut”.
5. Om du har flera objektspårare, se till att endast en spårare finns i närheten av enheten.
6. Välj ett namn för objektet och välj en emoji.
7. Tryck på ”Jag godkänner” för att godkänna anslutningen mellan enheten och din ID Apple.
8. Tryck på ”Avsluta”. Nu kan du koppla TRACY TAG till enheten som du vill spåra och du kan se enheten i ”Hitta”-appen.