

# MUSWAY

MUSIC IS THE WAY

## MW500Q

BASSREFLEX SUBWOOFER ENCLOSURE FOR  
SPARE WHEEL RIMS (17 – 25")

## WICHTIGE HINWEISE

Achten Sie bei der Installation und der Befestigung des Geräts unbedingt darauf, dass keine serienmäßige Komponenten des Fahrzeugs (Airbags, Sicherheitsgurte, Kabelstränge, Benzintank etc.) durch Bohrlöcher oder ähnliches beschädigt werden.

Bitte beachten Sie unbedingt die korrekte Polung der Anschlüsse. Falsch installierte oder angeschlossene Geräte können Ihr Fahrzeug und das Gerät selbst dauerhaft beschädigen.

Beachten Sie in jedem Fall die Bedienungsanleitung bzw. Anschlusshinweise des Verstärkers den Sie verwenden möchten.

Verbinden Sie niemals die Lautsprecher-Anschlüsse mit der 12 Volt Leitung, da sonst die Lautsprecher zerstört werden können.

## TECHNISCHE DATEN

### MW500Q

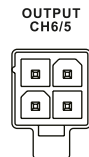
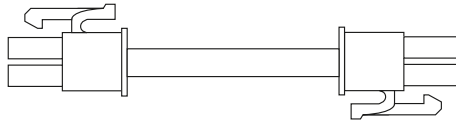

Subwoofer	2 x 13 cm (5.25“) mit Doppelschwingspule (Ø 38,6 mm)
Belastbarkeit	150 Watt RMS / 300 Watt max.
Empf. Verstärkerleistung	130 bis 200 Watt RMS gesamt an 8 oder 4 + 4 Ohm
Impedanz	4 + 4 Ohm
Frequenzgang	35 - 300 Hz
Abmessungen	Ø 415 x 130 mm

## ANSCHLUSS MIT QUICKCONNECT

Dafür erforderlich:

- Kompatibler MUSWAY Verstärker wie bspw. M6:
- QuickConnect Kabel wie bspw.:  
MQC120, Länge 120 cm  
MQC300, Länge 300 cm  
MQC500, Länge 500 cm

Verbinden Sie die Anschlussbuchse QuickConnect mit dem Anschluss SPEAKER OUTPUT des Verstärkers mittels eines QuickConnect Kabels



## ANSCHLUSS OHNE QUICKCONNECT

- Durchtrennen Sie einfach die Kabel und verbinden Sie die offenen Enden mithilfe geeigneter Kabel mit den Lautsprecherausgängen des Verstärkers. Optional können Sie auch den Anschlussstecker MQC20 mit offenen Enden verwenden, der separat im Fachhandel erhältlich ist.

## **IMPORTANT NOTES**

Please observe not to damage any serial components of your vehicle (airbags, wires, gastank etc.) during the installation of your soundsystem by drilling or any other operations.

Please ensure by any means the correct polarity of all connections. Faulty installed and connected devices may get damage the vehicle and the device permanently.

Please check in any case the operation guide or wiring manual of your amplifier which you'd like to use for the soundsystem.

Never connect the speaker terminals with the 12 Volt power supply, otherwise the speakers may get damaged.

## **SPECIFICATIONS**

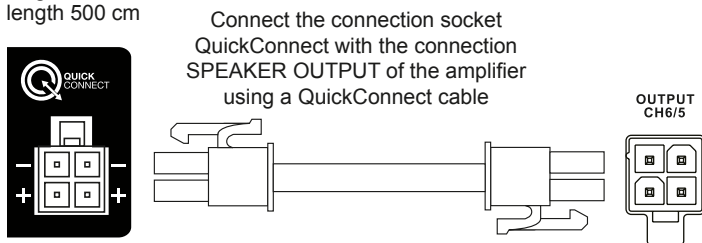
### **MW500Q**

Subwoofer	2 x 13 cm (5.25") with Dual Voice Coil (Ø 38,6 mm)
Power Rating	150 Watts RMS, 300 Watts max.
Recom. amplifier power	130 to 200 Watts RMS total at 8 or 4 + 4 Ohms
Impedance	4 + 4 Ohms
Frequency Range	35 - 300 Hz
Dimensions	Ø 415 x 130 mm

## **INTERCONNECTION WITH QUICKCONNECT**

### Required:

- Compatible MUSWAY amplifier such as M6:
- QuickConnect cable such as:
  - MQC120, length 120 cm
  - MQC300, length 300 cm
  - MQC500, length 500 cm



## **INTERCONNECTION WITHOUT QUICKCONNECT**

- Simply cut the cables and connect the open ends to the loudspeaker outputs of the amplifier by using suitable cables. Optionally, you can also use the connector plug MQC20 with open ends, which is available separately from specialist dealers.

# MUSWAY

MUSIC IS THE WAY

MUSWAY is a brand of Audio Design GmbH  
Am Breilingsweg 3 · D-76709 Kronau  
Tel. +49 7253 - 9465-0 · Fax +49 7253 - 946510  
© Audio Design GmbH, All Rights Reserved

**[www.musway.de](http://www.musway.de)**

**TECHNIK FÜR KLANGBEGEISTERTE**