

## Sehr geehrter Kunde!

Die verkürzte Bedienungsanleitung gilt als Anlage zur Bedienungsanleitung der Waschmaschine. Lesen Sie die Anleitung und insbesondere die Sicherheitshinweise aufmerksam durch, bevor Sie das Gerät in Betrieb nehmen.

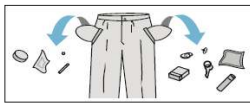
Vor dem Anschließen der Waschmaschine an den Netzstrom müssen unbedingt alle Transportsicherungen entfernt und die Maschine richtig ausgerichtet werden. Die Waschmaschine erst nach der ordnungsgemäßen Installation in Betrieb nehmen.

Feinwäsche, synthetische Stoffe und Wolle dürfen nur mit

den dafür vorgesehenen Waschprogrammen gewaschen werden. Halten Sie sich, wenn Sie die Waschmaschine mit den o.g. Textilien befüllen, an die vorgeschriebenen Mengenangaben (siehe Tabelle Seite 2).

Die ordnungsgemäße Bedienung der Waschmaschine verlängert deren Lebensdauer. Achten Sie darauf, dass die Dichtung der Trommel trocken bleibt (nach dem Waschvorgang die Waschmaschinentür nicht schließen). Die Waschmaschine darf nur mit sanften Reinigungsmitteln gereinigt werden, keine Scheuermittel verwenden.

## 1 Vorbereitung der Wäsche



- Taschen der Kleidungsstücke leeren.
- Reißverschlüsse schließen.
- Kleine Gegenstände in Waschsäckchen legen.
- Die Waschmaschinentür durch Drücken des Griffs von der Innenseite öffnen.
- Sortierte Wäsche in die Waschmaschine legen:
  - Baumwolle – max. volle Trommel
  - Synthetik – max. halbvoll Trommel
  - Seide, Wolle – max. bis zu 1/3 gefüllte Trommel
- Die Waschmaschinentür schließen, die Tür an das Gehäuse drücken.

## 2 Dosierung des Waschmittels

- Das Waschmittelfach durch Ziehen am Griff öffnen.
- Das Waschmittel in der vom Hersteller vorgegebenen Menge ins richtige Waschmittelfach schütten oder gießen.
- Veredelungsmittel (z.B. Weichspüler) einfüllen, das richtige Waschmittelfach wählen.
  - Waschmittelfach für die HAUPTWÄSCHE.
  - ☼ Fach für Weichspüler und andere Mittel besonders flüssige Mittel
  - ⓘ Waschmittelfach für die VORWÄSCHE.

## 3 Auswahl des Waschprogramms


- Den Programmknopf auf die gewünschte Position stellen.
- Das Programm an die eigenen Bedürfnisse anpassen – Temperatur und Schleudergeschwindigkeit können geändert und Zusatzfunktionen einschaltet werden.
- Wählen Sie die Zusatzfunktionen – beschrieben in der „Programmtabelle“ (siehe S. 2).

## 4 Start des Waschvorgangs

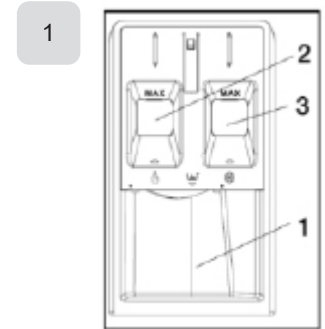
- Die Waschmaschinentür schließen.
- Den Programmwähler auf das gewünschte Programm drehen (siehe S. 2).
- Je nach Bedarf Zusatzfunktionen wählen oder die Waschparameter ändern.
- Im Display „Fertig in“ im Bereich von 0 bis 24 Stunden wählen.
- Anschließend die START/PAUSE- Taste drücken.

## 5 Ende des Waschvorgangs

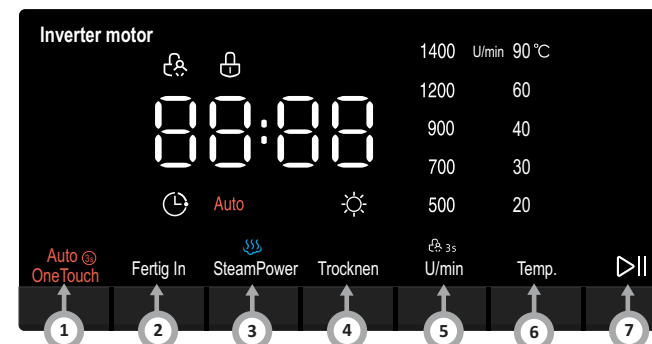
- Das Ende des Waschprogramms wird mit einem Tonsignal signalisiert (soweit dieses aktiv ist). Im Display wird das Symbol END angezeigt, die Diode Türverriegelung erlischt.
- Den Wasserhahn schließen.
- Die Waschmaschine ausschalten.
- Die Waschmaschine von der Stromversorgung trennen.
- Die Waschmaschine öffnen und die Wäsche entnehmen. Nach Herausnehmen der Wäsche die Waschmaschinentür nicht schließen – so kann die Dichtung der Trommel besser trocknen. Das Waschmittelfach nicht fest schließen.



1. Waschmittelfach
2. Trommel
3. Programmknopf
4. Bedienfeld /Anzeige
5. Griff
6. Abdeckung des Pumpenfilters



Display:



1. Taste „Auto One Touch“
2. Taste „Fertig in“
3. Taste „SteamPower“
4. Taste „Trocknen“
5. Taste „U/min“
6. Taste „Temp.“
7. Taste „Start/Pause“

TABELLE DER WASCHPROGRAMME: WAT 404 610

| Nr. | Bezeichnung des Programms | Voreingestellte Temperatur [°C] | Max. Schleudergeschwindigkeit [U/Min.] | Beladung Waschen/Trocknen [kg] | Verfügbare Zusatzfunktionen |           |          |             | Waschmittelfach |                |                 | Zeit [h:min] | Energieverbrauch [kWh] | Wasserverbrauch [l] | Anzahl der Spülvorgänge | Empfehlungen zur Art der Wäsche   |
|-----|---------------------------|---------------------------------|--|--------------------------------|-----------------------------|-----------|----------|-------------|-----------------|----------------|-----------------|--------------|------------------------|---------------------|-------------------------|---|
|     |                           |                                 |  |                                | Auto One Touch              | Fertig in | Trocknen | Steam Power | Vorwäsche I     | Hauptwäsche II | Weichmittel III |              |                        |                     |                         |   |
| 1   | Eco 40-60 ☀️              | 40°                             | 1400                                   | 8,0/5,0                        |                             |           | ✓        |             | ✗               | ●              | ✗               | --           | --                     | --                  | 2                       | Das Programm „Eco 40-60“ dient zum Waschen normal verschmutzter Baumwollwäsche, die bei Temperaturen von 40°C oder 60°C in demselben Zyklus gewaschen werden kann.                                    |
| 2   | Baumwolle 20°             | Normal                          | 900                                    | 2,0/--                         |                             | ✓         |          |             | ✗               | ●              | ○               | 00:39        | 0,043                  | 44,8                | 2                       | Für eine kleine Menge von Kleidungsstücken, die leicht ihre Farbe verlieren.  |
| 3   | Express ☀️                | Normal                          | 900                                    | 1,0/1,0                        |                             | ✓         | ✓        | ✓           | ✗               | ●              | ○               | 00:15        | 0,019                  | 29,1                | 2                       | Sehr kurzes Programm für leicht verschmutzte Wäsche oder kleine Mengen von Wäsche.  |
| 4   | Trocknen ☀️               | --                              | 1400                                   | --/5,0                         |                             |           | ✓        |             | ✗               | ✗              | ✗               | 02:02        | --                     | --                  | -                       | Zum Trocknen von nasser Baumwollwäsche.   |
| 5   | Daunen ☀️                 | 40°                             | 900                                    | 2,0/2,0                        |                             | ✓         | ✓        | ✓           | ✗               | ●              | ○               | 01:43        | 0,290                  | 67,0                | 3                       | Zum Waschen von maschinenwaschbaren Daunenjacken.   |
| 6   | Spülen + Schleudern ☀️    | --                              | 1200                                   | 8,0/5,0                        |                             | ✓         | ✓        |             | ✗               | ●              | ○               | 00:13        | 0,019                  | 20,1                | 1                       | Kombiniert Spülen und Schleudern für Wäsche, die einen zusätzlichen Spülgang erfordert. Auch für Wäsche, die nur gespült werden muss.   |
| 7   | Schleudern ☀️             | --                              | 1200                                   | 8,0/5,0                        |                             | ✓         | ✓        |             | ✗               | ✗              | ✗               | 00:08        | 0,016                  | --                  | -                       | Bei diesem Waschgang wird das Schleudern verwendet, um die Trocknungszeit von schweren Stoffen oder Artikeln, die besondere Pflege benötigen und von Hand gewaschen werden müssen, zu verkürzen.      |
| 8   | Selbstreinigung           | 90°                             | 700                                    | --/--                          |                             | ✓         |          |             | ✗               | ●              | ○               | 02:49        | 0,673                  | 49,5                | 1                       | Reinigt die Trommel von Schmutz und Bakterien. Stellen Sie sicher, dass die Trommel leer ist.   |
| 9   | Bettwäsche ☀️             | 20°                             | 1200                                   | 6,0/--                         |                             | ✓         | ✓        | ✓           | ✗               | ●              | ○               | 01:19        | 0,105                  | 65,6                | 3                       | Für große Gegenstände wie Decken, Vorhänge und Bettüberwürfe.   |
| 10  | Hemden ☀️                 | 20°                             | 900                                    | 3,0/--                         |                             | ✓         |          | ✓           | ✗               | ●              | ○               | 00:55        | 0,063                  | 50,5                | 2                       | Sport- und Freizeitkleidung aus Mikrofiber.   |
| 11  | Baby Comfort ☀️           | 40°                             | 1200                                   | 5,0/5,0                        |                             | ✓         | ✓        | ✓           | ✗               | ●              | ○               | 01:23        | 0,199                  | 67,5                | 3                       | Waschen von Kinderkleidung – zum Schutz der empfindlichen Kinderhaut wird die Kleidung besonders gründlich gewaschen und gespült.   |
| 12  | Wolle                     | Normal                          | 700                                    | 1,0/--                         |                             | ✓         |          |             | ✗               | ●              | ○               | 00:50        | 0,035                  | 52,5                | 2                       | Hinweis: Die Kleidung aus Wolle, deren Waschen in der Waschmaschine verboten ist und demzufolge mit einem entsprechenden Symbol gekennzeichnet ist, darf in der Waschmaschine nicht gewaschen werden. |
| 13  | Anti-Allergie ☀️          | 80°                             | 1200                                   | 3,0/--                         |                             | ✓         | ✓        |             | ✗               | ●              | ○               | 02:07        | 1,178                  | 66,9                | 2                       | Die Waschmaschine kann bestimmte Allergene effektiv abtöten und einen Anti-Allergen-Effekt erzielen, indem Sie die hohe Temperatur von 60° für die Sterilisation einstellen.                          |
| 14  | Baumwolle ☀️              | 20°                             | 1400                                   | 8,0/5,0                        |                             | ✓         | ✓        | ✓           | ✗               | ●              | ○               | 00:57        | 0,078                  | 48,8                | 2                       | Strapazierfähige Stoffe, hitzebeständige Baumwollstoffe oder Unterwäsche.   |
| 15  | Mix ☀️                    | 20°                             | 1400                                   | 8,0/5,0                        |                             | ✓         | ✓        | ✓           | ✗               | ●              | ○               | 00:52        | 0,073                  | 50,2                | 2                       | Für Mischgewebe, z. B. Baumwolle, Leinen und synthetische Fasern.   |
| 16  | Auto One Touch            | 20°                             | 900                                    | 5,0/--                         |                             |           |          |             | ✗               | ●              | ○               | 00:35        | 0,067                  | 49,6                | 2                       | Ein Sonderprogramm, das einfach durch Drücken der Auto One Touch-Taste gestartet werden kann.   |

\* Das Programm „Eco 40-60“ dient zum Waschen normal verschmutzter Baumwollwäsche, die bei Temperaturen von 40°C oder 60°C in demselben Zyklus gewaschen werden kann. HINWEIS: Die tatsächliche Wassertemperatur kann von der angegebenen Zyklustemperatur abweichen.

\*\* Die in Bezug auf den Energie- und Wasserverbrauch effektivsten Programme sind im Allgemeinen die Programme, mit denen bei niedrigen Temperaturen über längere Zeit gewaschen wird. HINWEIS: Die genannte Dauer ist eine ungefähre Angabe und kann je nach der Temperatur und dem Wasserdruck, der Menge des Waschguts usw. von der tatsächlichen Waschkdauer abweichen. Die Zeitangabe wird während des Waschvorgangs automatisch aktualisiert, zeitweiliges Aussetzen und Zeitsprünge sind möglich.

\*\*\* Durch das Beladen von Haushaltswaschmaschinen bis zu der vom Hersteller für die jeweiligen Programme angegebenen Kapazität wird zum Sparen von Energie und Wasser beigetragen.

○ Ein Waschmittel oder einen Weichspüler verwenden, soweit dies erforderlich ist. ● Ein Waschmittel ist nötig, um Waschergebnisse zu erzielen. ✗ Es ist unmöglich, ein Waschmittel oder einen Weichspüler zu verwenden.