

Beste klant!

Deze korte gebruiksaanwijzing is een bijlage bij de gebruiksaanwijzing van de wasmachine. Voordat u het product gaat gebruiken moet u de gebruiksaanwijzing zorgvuldig doorlezen, met name de waarschuwingen en aanwijzingen voor veilig gebruik van het product.

Verwijder de transportbeveiligingen en zet de wasmachine waterpas voordat u deze aansluit op het elektriciteitsnet. Schakel de wasmachine pas in nadat deze juist is geïnstalleerd.

Was tere weefsels, synthetische stoffen en wol alleen met de programma's die hiervoor bestemd zijn. Laad voornoemde stoffen in een hoeveelheid die niet groter is dan de aanbevolen hoeveelheid uit de tabel (zie blz. 2.).

Juiste bediening van de wasmachine verlengt de levensduur ervan, zorg er daarom voor dat de dichting van de trommel droog blijft (de deur na het wassen niet sluiten). Maak de wasmachine schoon met milde schoonmaakmiddelen, niet schuren met schuurmiddelen.

1 Voorbereiding van het wasgoed



- Maak zakken leeg.
- Sluit ritsen.
- Doe kleine artikelen in waszakjes.
- Open de deur van de wasmachine door op de binnenkant van de handgreep te drukken.
- Doe het gesorteerde wasgoed in de wasmachine:
 - katoen - max. volle trommel
 - synthetisch - max. 1/2 trommel
 - zijde, wol - max. 1/3 trommel
- Sluit de deur, druk de deur tegen de behuizing.

2 Doseren van wasmiddelen

- Open het wasmiddellaatje door aan de greep te trekken.
- Strooi of giet het wasmiddel in de door de fabrikant aanbevolen hoeveelheid in het juiste vakje.
- Giet veredelingsvloeistof (bv. wasverzachter) in een vakje, kies het wasmiddelvakje.
 - || Vakje voor HOOFDWAS-middel
 - ⊗ Vakje voor wasverzachter en andere vloeibare speciale middelen
 - I Vakje voor VOORWAS-middel

3 Programmakeuze

- Zet de draaiknop van de programmafunctie op het gewenste programma.
- Pas het programma aan uw behoeften aan – u kunt de temperatuur en centrifugeersnelheid aanpassen of extra functies inschakelen.
- Kies extra functies - beschreven in de "Programmatabel" (zie blz. 2.).

4 Starten met wassen

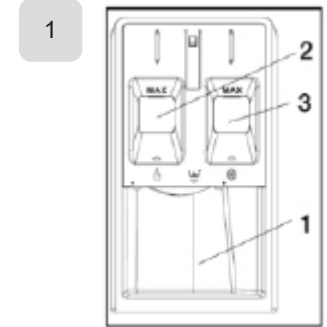
- Sluit de deur van de wasmachine.
- Zet de draaiknop van de programmafunctie op het gewenste programma (zie blz. 2.).
- Kies extra functies of wijzig de wasparameters - naar behoefte.
- Kies op de display "Klaar over" binnen een bereik van 0 tot 24 uur.
- Druk vervolgens op de knop START/PAUZE.

5 Einde van het programma

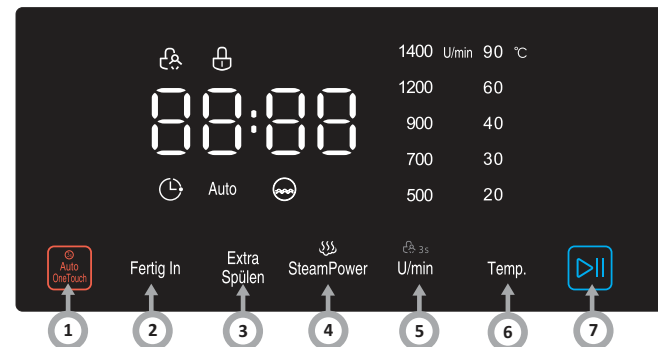
- Als het wasprogramma is geëindigd hoort u een geluidssignaal (als deze optie actief is). Op de display verschijnt het opschrift END, de diode Deurblokkade dooft.
- Sluit de waterkraan.
- Schakel de wasmachine uit.
- Koppel de wasmachine los van het elektriciteitsnet.
- Open de wasmachinedeur en haal het wasgoed eruit. Na het uitnemen van het wasgoed de deur van de wasmachine niet sluiten - hierdoor kan de dichting van de trommel beter drogen. Sluit het wasmiddelvakje niet.



1. Wasmiddellaatje
2. Wastrommel
3. Draaiknop programmafunctie
4. Bedieningspaneel / Display
5. Handvat van het venster
6. Deksel pompfilter











Display:



1. Knop Auto One Touch
2. Knop Klaar over
3. Knop Extra spoelen
4. Knop SteamPower
5. Knop Centrifugeren
6. Knop Temperatuur
7. Knop Start/Pauze

WASPROGRAMMATABEL VAN DE WASMACHINE: WA 484 110 / WA 484 110 G

Volgnr.	Naam programma	Standaardtemperatuur [°C]	Max. centrifugesnelheid [toeren/min.]	Max lading [kg]	Beschikbare extra functies				Wasmiddellaatje			Tijd [h:min]	Energieverbruik [kWh]	Waterverbruik [l]	Aantal spoelbeurten	Aanbevelingen voor de lading
					Auto One Touch	Klaar over	Extra spoelen	Steam-Power	Voorwas ^I	Hoofdwas ^{II}	Wasverzachter ^{III}					
1	Eco 40-60	40°	1400	8,0					X	●	X	--	--	--	2	Het programma "Eco 40-60" dient voor het gezamenlijk wassen van katoenen weefsels die gewassen kunnen worden op 40° C of 60°C in dezelfde cyclus.
2	20°	normaal	900	2,0		✓	✓		X	●	○	00:39	0,043	44,8	2	Voor een klein aantal kledingstukken die gemakkelijk hun kleur verliezen.
3	Supersnel 	normaal	900	1,0		✓	✓	✓	X	●	○	00:15	0,019	29,1	2	Bijzonder kort programma, geschikt voor licht verontreinigde kleding, bv. kleine hoeveelheden wasgoed.
4	Handwas 	40°	900	5,0		✓	✓	✓	X	●	○	01:17	0,165	65,7	3	Zeer tere stoffen, bijvoorbeeld van zijde, satijn, synthetische weefsels of gemengde vezels of weefsels.
5	Dons 	40°	900	2,0		✓	✓	✓	X	●	○	01:43	0,29	67,0	3	Voor het wassen van machinewasbare donsacks.
6	Spoelen + centrifugeren	--	1200	8,0		✓	✓		X	●	○	00:13	0,019	20,1	1	Combineert spoelen en centrifugeren voor ladingen die een extra spoelcyclus vereisen. Ook voor ladingen die alleen gespoeld hoeven te worden.
7	Centrifugeren	--	1200	8,0		✓			X	X	X	00:08	0,016	--	-	Deze cyclus maakt gebruik van centrifugeren om de droogtijd te verkorten van zware stoffen of artikelen die speciale zorg vereisen en met de hand moeten worden gewassen.
8	Schoonmaken van de trommel	90°	700	--		✓			X	●	○	02:15	0,673	49,5	1	Maak de trommel schoon door vuil en bacteriën uit de trommel te verwijderen. Zorg ervoor dat de trommel leeg is.
9	Beddengoed 	20°	1200	6,0		✓	✓	✓	X	●	○	01:19	0,105	65,6	3	Voor grote voorwerpen zoals dekens, gordijnen en bedspreiën.
10	Sport 	20°	900	3,0		✓	✓	✓	X	●	○	00:55	0,063	50,5	2	Sport- en recreatiekleding van microvezels.
11	Baby Pro 	40°	1200	5,0		✓	✓	✓	X	●	○	01:23	0,199	67,5	3	Door de kleertjes van uw baby te wassen, worden ze schoner en is de spoeling doeltreffender waardoor de huid van uw baby wordt beschermd.
12	Wol	normaal	700	1,0		✓	✓		X	●	○	00:50	0,035	52,5	2	Opmerking: Wollen kleding waarvan het etiket symbolen bevat die het wassen in de wasmachine verbieden, mag niet gewassen worden.
13	Anti-allergisch	80°	1200	3,0		✓	✓		X	●	○	02:07	1,178	66,9	2	De wasmachine kan bepaalde allergenen effectief doden en een anti-allergeen effect bereiken door een hoge temperatuur van 60° in te stellen voor sterilisatie.
14	Katoen 	20°	1400	8,0		✓	✓	✓	X	●	○	00:57	0,078	48,8	2	Slijtvaste stoffen, hittebestendige stoffen van katoen of ondergoed.
15	Mix 	20°	1400	8,0		✓	✓	✓	X	●	○	00:52	0,073	50,2	2	Voor gemengde weefsels, bv. katoen, linnen en synthetische vezels.
16	Auto One Touch	20°	900	5,0					X	●	○	00:35	0,067	49,63	2	Een speciaal programma dat kan worden gestart door simpelweg op de Auto One Touch knop te drukken.

* Het programma „Eco 40-60“ is bedoeld voor het samen wassen van normaal bevuild katoenen wasgoed dat in dezelfde cyclus kan worden gewassen op 40 °C of 60 °C. **OPGELET:** De daadwerkelijke watertemperatuur kan afwijken van de opgegeven temperatuur bij het programma.

** De meest effectieve programma's op het gebied van energie- en waterverbruik zijn over het algemeen programma's die bij lagere temperaturen draaien en langer werken. **OPGELET:** De bovengenoemde tijd is slechts een prognose en kan afwijken van de daadwerkelijke wastijd, afhankelijk van de temperatuur en waterdruk, de hoeveelheid was, etc. De tijd wordt tijdens het wassen steeds geactualiseerd, het is normaal dat hij af en toe stilstaat of verspringt.

*** Het laden van een huishoudelijke wasmachine tot de door de fabrikant aangegeven volledige capaciteit voor de verschillende programma's zorgt voor besparing van energie en water.

○ Gebruik een wasmiddel of wasverzachter, indien noodzakelijk. ● Wasmiddel noodzakelijk, zonder wasmiddel is het programma niet effectief. X Toepassing van een wasmiddel of wasverzachter is niet mogelijk.

WASPROGRAMMATABEL							
Cyclus	Nominale belasting in kg	Temperatuur instellen	Cyclustijd in uren en minuten	Energieverbruik in kWh/werkcyclus	Waterverbruik in liter/werkcyclus	Hoogste temperatuur °C ¹⁾	Restvochtgehalte in %/centrifugeersnelheid ²⁾
20°C	2,0	20	0:39	0,26	60	20	75%/700
Katoen	8,0	55	0:57	1,27	75	55	70%/900
Wol	1,0	35	0:50	0,22	65	35	85%/500
Kort	1,0	35	0:15	0,11	45	35	75%/700
Eco 40-60 ³⁾	8,0	33	3:38	0,692	65	33	62%/1400
	4,0	26	2:47	0,311	42	26	62%/1400
	2,0	21	2:47	0,159	31	21	62%/1400

- De hierboven genoemde gegevens dienen alleen ter informatie en kunnen worden gewijzigd als gevolg van verschillende werkelijke gebruiksomstandigheden.
- De waarden voor andere programma's dan Eco 40-60 zijn louter indicatief van aard.
- Met het programma Katoen 20°C kan licht vervuilde katoenen kleding worden gewassen op een nominale temperatuur van 20 °C, wat in overeenstemming is met verordening (EU) 2019/2023.
- In overeenstemming met EN 60456:2016/A11:2020, (EU)2019/2014, (EU)2019/2023, (EU)2021/340, (EU)2021/341

Energie-efficiëntieklasse voor EU-lidstaten: A

Programma voor onderzoek van het energieverbruik: Eco 40-60. Andere standaardfuncties.

Halve belading voor een wasmachine met een capaciteit van 8,0 kg: 4,0 kg.

Kwart belading voor een wasmachine met een capaciteit van 8,0 kg: 2,0 kg.

¹⁾ De hoogste temperatuur die tijdens het wassen in een bepaalde wascyclus gedurende ten minste 5 minuten wordt bereikt.

²⁾ Restvochtgehalte na een wascyclus in procenten van het watergehalte en de centrifugeersnelheid waarmee dit is bereikt.

³⁾ Met het programma ECO 40-60 kan in één cyclus normaal vervuild katoenen textiel worden gewassen dat ontworpen is om op 40 tot 60°C te worden gewassen. Dit programma wordt toegepast om de naleving van verordening (EU) 2019/2023 te beoordelen.

De meest efficiënte programma's in termen van energieverbruik zijn over het algemeen programma's die bij lagere temperaturen en langer draaien.

Het beladen van de huishoudwasmachine met de voor elk programma aangegeven belading draagt bij aan energie- en waterbesparing.

Het geluidsniveau en het restvochtgehalte worden beïnvloed door de centrifugeersnelheid: hoe hoger het toerental tijdens de centrifugeerfase, hoe hoger het geluidsniveau en hoe lager het restvochtgehalte;

