

Funktionen:

- Steuerung der Audio-Streaming-Wiedergabe
- Auswahl der DSP-Presets
- Auswahl der Eingangsquelle
- Überblendung der Quellenauswahl
- Regelung der Gesamt-, Subwoofer- und Bluetooth®-Lautstärke
- 7-farbige Ambient-Beleuchtung
- Einstellbare Bildschirmhelligkeit

Kompatibilität:

Alle MUSWAY DSP Geräte mit 512K Chip.

Lieferumfang:

- 1 x DSP-Fernbedienung
- 1 x Montagehalterung
- 2 x Befestigungsschrauben
- 1 x Klebepad
- 1 x Verlängerungskabel, 5 m

Bluetooth® Eigenschaften:

- Bluetooth® Version 5.1
- Frequenzbereich 2.400 - 2.484 MHz
- Max. emittierte Leistung 30,0 dBm

HINWEIS: myCON funktioniert nicht, wenn der DSP an Tunest-PC oder Tunest-MB angeschlossen ist.

BEDIENUNG



Drehen Sie myCON, um durch Menüs zu navigieren oder Werte anzupassen.



Drücken Sie myCON, um Ihre Auswahl zu bestätigen.

Wischen Sie nach oben, um zum vorherigen Schritt zurückzukehren.

Tippen Sie auf den Bildschirm, um ein Menü zu öffnen.

STARTBILDSCHIRM



Wenn **BTA-HD** zur Musikwiedergabe über Bluetooth mit Ihrem Telefon verbunden ist, tippen Sie hier, um zum Musikbildschirm zu gelangen.

Tippen Sie auf **MENU**, um auf die Menüoptionen zuzugreifen.



Auf dem Startbildschirm wird durch Drehen von myCON entweder die Hauptlautstärke oder die Subwoofer-Lautstärke eingestellt.

Hinweis: Die Lautstärkeanzeige und -einstellung auf dem Startbildschirm kann entweder die Master- oder die Subwoofer-Lautstärke eingestellt werden. Detaillierte Anweisungen finden Sie unter **Setting**.

MUSIC



Hinweis: Diese Funktion erfordert die Verwendung des optionalen **BTA-HD** Dongles am DSP.



Drehen Sie myCON, um die Bluetooth®-Eingangslautstärke anzupassen. Die Bluetooth®-Lautstärke wird mit der Lautstärke des Telefons synchronisiert.

INPUT



Wählen Sie die Eingangsquelle des DSP.

PRESET



Wählen Sie die gewünschte Voreinstellung des DSP.

SETTING



Wählen Sie hier, wann der Bildschirm ausgeschaltet werden soll.



Wählen Sie auf dem Startbildschirm aus, ob die Master- oder die Subwoofer-Lautstärke angepasst werden soll.

LIGHT



Wählen Sie die Farbe.



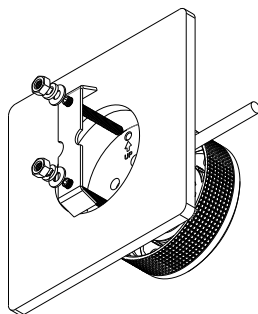
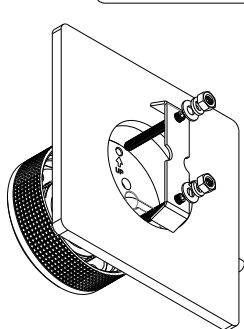
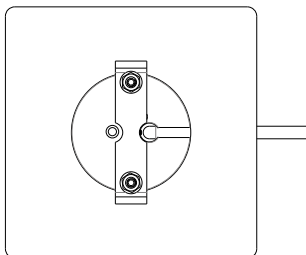
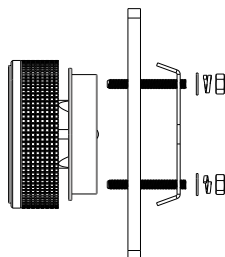
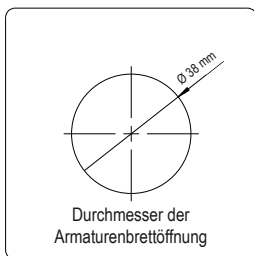
Stellen Sie die Helligkeit ein.

FIRMWARE



Überprüfen Sie die Firmware-Version von myCON.

BEFESTIGUNG



CE Konformitätserklärung

Hiermit erklärt die Audio Design GmbH, dass das **MUSWAY** Smart Controller **myCON** der Richtlinie 2014/53/EU entspricht. Die vollständige Konformitätserklärung ist einzusehen unter www.musway.de/CE