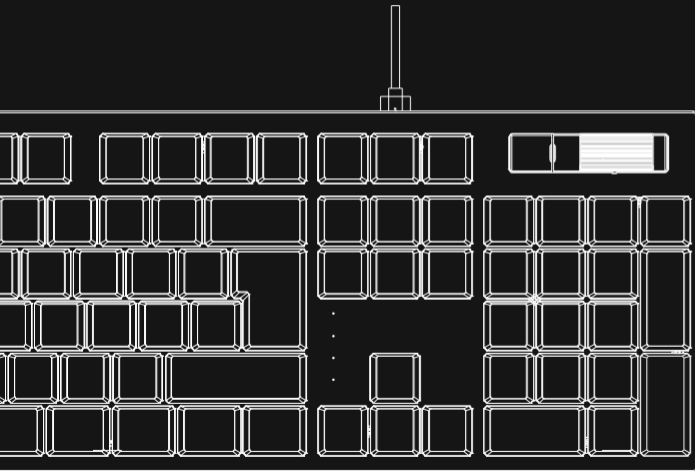




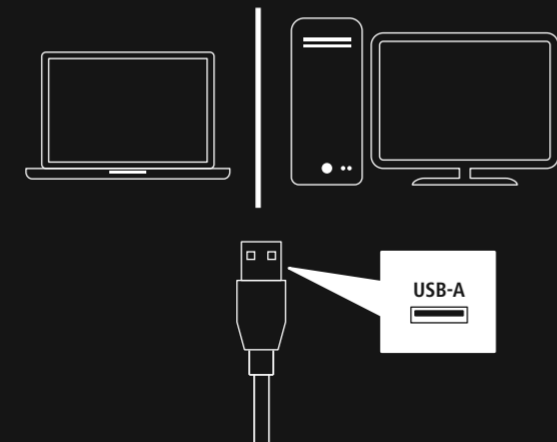
EXODUS 910

LOW PROFILE GAMING KEYBOARD



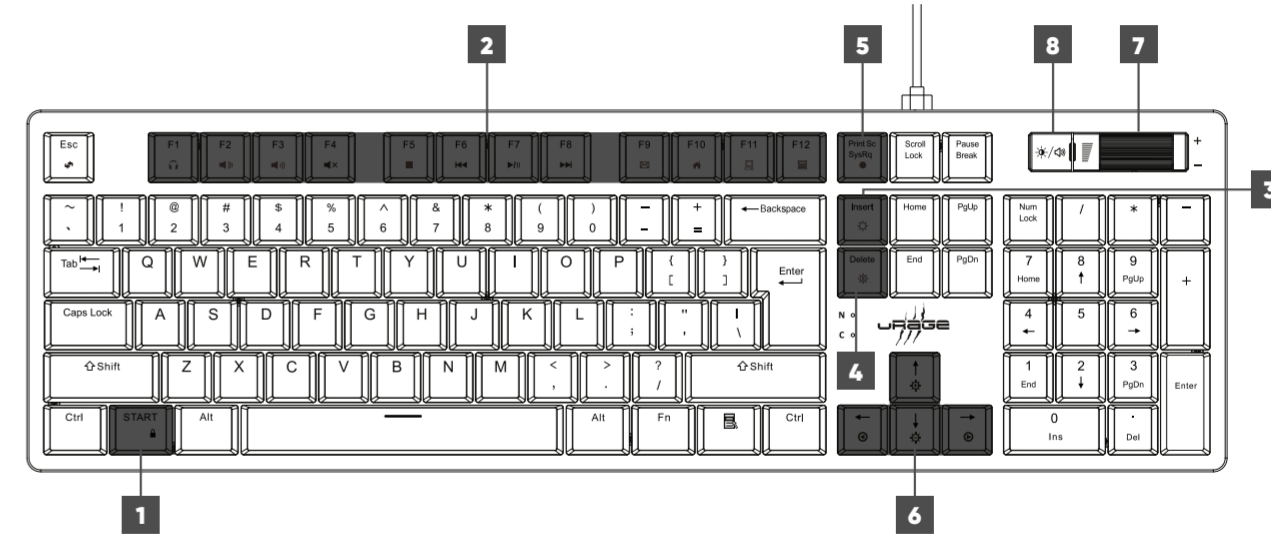
XX217834

1 Connect your device.



2 Win stroke by stroke.

1		Win lock function (FN + Start)
2		Multimedia functions (FN + F1-F12)
3		Illumination Modes (FN + INS)
4		Illumination Color Settings (FN + DEL)
5		Illumination On/Off (FN + Print)
6		Illumination Brightness & Speed Adjustment (FN + Arrow Keys)
7		Rotary knob for volume/lighting intensity
8		Mode Switch for rotary knob (7.)



GB Quick guide

- Read the warning and safety information on the information leaflet included before using the product.

D Kurzanleitung

- Lesen Sie vor der Nutzung des Produktes die Warn- und Sicherheitshinweise auf dem beiliegenden Hinweiszettel.

Bedienungselemente und Anzeigen

- WIN-Lock Funktion (FN + Start)
- Multimedia Funktionen (FN + F1-F12)
- Beleuchtungsmodi (FN + Einfügen)
- Farbeinstellungen (FN + Entfernen)
- Beleuchtung An/Aus (FN + Drucken)
- Beleuchtungsintensität & -geschwindigkeit (FN + Pfeiltasten)
- Drehregler für Lautstärke/Beleuchtungsintensität
- Funktion des Drehreglers anpassen (7.)

F Notice d'utilisation

- Avant d'utiliser ce produit, lisez les avertissements et les consignes de sécurité figurant sur la notice jointe.

Éléments de commande et d'affichage

- Fonction WIN-Lock (FN + démarrage)
- Fonctions multimédia (FN + F1-F12)
- Modes d'éclairage (FN + Insérer)
- Réglages des couleurs (FN + Supprimer)
- Éclairage marche/arrêt (FN + Impr écran)
- Intensité et vitesse d'éclairage (FN + touches fléchées)
- Bouton rotatif pour le volume/l'intensité lumineuse
- Régler la fonction du bouton rotatif (7.)

E Instrucciones breves

- Antes de utilizar el producto, lea las advertencias e indicaciones de seguridad de la hoja de instrucciones adjunta.

Elementos de control e indicadores

- Función WIN-lock (FN + Inicio)
- Funciones multimedia (FN + F1-F12)
- Modos de iluminación (FN + Insertar)
- Ajustes de color (FN + Suprimir)
- Iluminación on/off (FN + Impr Pant)
- Intensidad y velocidad de la iluminación (FN + teclas de flecha)
- Regulador giratorio de volumen e intensidad de iluminación
- Ajuste de la función del regulador giratorio (7.)

NL Beknopte handleiding

- Lees voor gebruik van het product de waarschuwings- en veiligheidsinstructies op het bijgevoegde instructiekaartje.

Bedieningselementen en weergaven/indicaties

- WIN-Lock-functie (FN + Start)
- Multimedia-functies (FN + F1-F12)
- Verlichtingsmodi (FN + Insert)
- Kleurinstellingen (FN + Delete)
- Verlichting aan/uit (FN + Print Screen)
- Verlichtingsintensiteit en -snelheid (FN + pijltjestoetsen)
- Draaiknop voor volume/verlichtingsintensiteit
- De functie van de draaiknop aanpassen (7.)

I Istruzioni brevi

- Prima di iniziare a utilizzare il prodotto, leggere le istruzioni di avviso e sicurezza descritte nel foglietto allegato.

Elementi di comando e indicatori

- Funzione WIN Lock (FN + Inizio)
- Funzioni multimediali (FN + F1-F12)
- Modalità di illuminazione (FN + Ins)
- Impostazioni del colore (FN + Canc)
- Illuminazione On/Off (FN + Stamp)
- Intensità e velocità dell'illuminazione (FN + tasti freccia)
- Manopola di regolazione del volume e dell'intensità luminosa
- Adattamento della funzione della manopola di regolazione (7.)

PL Skrócona instrukcja obsługi

- Przed użyciem produktu należy zapoznać się z ostrzeżeniami i wskazówkami bezpieczeństwa na załączonej karcie informacyjnej.

Elementy sterujące i wyświetlacze

- Funkcja WIN-Lock (FN + Start)
- Funkcje multimedialne (FN + F1-F12)
- Tryby podświetlenia (FN + Insert)
- Ustawienia kolorów (FN + Delete)
- Włączanie/wyłączanie podświetlenia (FN + Print Screen)
- Dostosowywanie intensywności/szybkości podświetlenia (FN + przyciski strzałek)
- Pokrętkła głośności/intensywności podświetlenia
- Dostosowanie funkcji pokrętkła (7.)

H Rövid útmutató

- A termék használatá előtt olvassa el a mellékelt ismertetőn található figyelmeztetésekét és biztonsági tudnivalókat.

Kezelőelemek és kijelzők

- WIN-Lock funkció (FN + Indítás)
- Multimédiás funkciók (FN + F1-F12)
- Világítási módok (FN + beillesztés)
- Színbeállítások (FN + eltávolítás)
- Világítás Be/Ki (FN + megnyom)
- Világítás intenzitása és sebessége (FN + nyilbillentyűk)
- Hangerő-/fényerőszabályozó gomb
- A forgószabályozó funkciójának beállítása (7.)

RO Instrucțiuni rezumate

- Înainte de utilizarea produsului, citiți indicațiile de avertizare și siguranță din fișa cu indicații inclusă.

Elemente de operare și afișaje

- Funcție WIN-Lock (FN + Start)
- Funcții multimedia (FN + F1-F12)
- Moduri de iluminare (FN + Insert)

4. Setări de culoare (FN + Delete)

- Pornire/oprire iluminare fundal (FN + PrtScn)
- Intensitatea și viteza iluminării (FN + tastele săgeată)
- Buton de reglare rotativ pentru volum/intensitatea luminozității
- Ajustarea funcției comenzii rotative (7.)

CZ Stručný návod

- Před použitím produktu si přečtete výstražné a bezpečnostní pokyny na příloženém informačním letáku.

Ovládací prvky a zobrazení

- Funkce WIN-Lock (FN + Start)
- Funkce multimédia (FN + F1-F12)
- Režimy osvětlení (FN + Vložit)
- Nastavení barev (FN + Delete)
- Osvětlení zap/vyp (FN + stisknout)
- Intenzita a rychlost osvětlení (FN + klávesy se šipkami)
- Otočný regulátor hlasitosti / intenzity osvětlení
- Upravit funkci otočného regulátoru (7.)

SK Stručný návod na používanie

- Pred použitím výrobku si prečítajte výstražné a bezpečnostné upozornenia na priloženom informačnom letáku.

Ovládacie prvky a ukazovatele

- Funkcia WIN-Lock (FN + ŠTART)
- Multimediálne funkcie (FN + F1 – F12)
- Režimy osvetlenia (FN + Vložiť)
- Nastavenia farieb (FN + Odstrániť)
- Osvetlenie zap./vyp. (FN + Stlačiť)
- Intenzita a rýchlosť osvetlenia (FN + tlačidlá so šipkami)
- Otočný regulátor pre hlasitosť/intenzitu osvetlenia
- Nastavte funkciu otočného regulátora (7.)

P Guia rápido

- Leia os avisos e as indicações de segurança que constam no folheto informativo antes de utilizar o produto.

Elementos de comando e indicações

- Função WIN Lock (FN + Iniciar)
- Funções multimédia (FN + F1-F12)
- Modos de iluminação (FN + Inserir)
- Definições de cor (FN + Remover)
- Ligar/desligar a iluminação (FN + Imprimir)
- Intensidade e velocidade da iluminação (FN + Teclas de seta)
- Regulador rotativo para volume/intensidade de iluminação
- Ajustar a função do regulador rotativo (7.)

S Snabbguide

- Innan du använder produkten ska du läsa varnings- och säkerhetsanvisningarna på den bifogade informationsfoldern.

Manöverelement och visningar

- WIN-lock-funktion (FN + Start)
- Multimediefunktioner (FN + F1-F12)
- Belysningslägen (FN + Insert)
- Färginställningar (FN + Delete)
- Belysning på/av (FN + Print)
- Ljusstyrka och -hastighet (FN + piltangenten)
- Vridreglage för volym/ljusstyrka
- Anpassa vridreglagets funktion (7.)

RUS Краткое руководство

- Перед использованием изделия прочитайте предупреждения и указания по безопасности в прилагающейся памятке.

Элементы управления и индикации

- Функция Win-Lock (Fn + Start)
- Функции мультимедиа (Fn + F1–F12)
- Режимы подсветки (Fn + Insert)
- Настройки цвета (Fn + Delete)
- Включение/выключение подсветки (Fn + PrtSc)
- Интенсивность и скорость изменения подсветки (Fn + клавиши со стрелками)

- Поворотный регулятор громкости/интенсивности подсветки
- Регулировка функции поворотного регулятора (7.)

BG Кратка инструкция

- Преди употреба на продукта прочетете приложената листовка с инструкции за предупреждение и осигуряване на безопасността.

Елементи за управление и индикатори

- Функция WIN Lock (FN + Старт)
- Мултимедийни функции (FN + F1-F12)
- Режими на осветление (FN + Insert)
- Настройка на цветовете (FN + Delete)
- Осветление Вкл./Изкл. (FN + Print)
- Настройка на яркостта/скоростта на подсветката (FN + бутони със стрелки)
- Въртящ се регулатор за сила на звука/яркост на подсветка
- Настройка на функцията на въртящия се регулатор (7.)

GR Συνοπτικό εγχειρίδιο

- Πριν χρησιμοποιήσετε το προϊόν, διαβάστε τις πληροφορίες προειδοποίησης και ασφάλειας στο εσωκλειστο φύλλο πληροφοριών.

Στοιχεία χειρισμού και ενδείξεις

- Λειτουργία κλειδώματος WIN-Lock (FN + Έναρξη)
- Λειτουργίες πολυμέσων (FN + F1-F12)
- Λειτουργίες φωτισμού (FN + Enter)
- Ρυθμίσεις χρώματος (FN + Delete)
- Ενεργοποίηση/Απενεργοποίηση φωτισμού (FN + Εκτύπωση)
- Ένταση και ταχύτητα φωτισμού (FN + πλήκτρα βέλους)
- Ροδέλα έντασης ήχου/φωτός
- Ρύθμιση της λειτουργίας της ροδέλας (7.)

TR Kısa kılavuz

- Ürünü kullanmadan önce ekteki bilgi belgesinde yer aşan uyarı ve güvenlik bilgilerinin okuyun.

Kumanda elemanları ve göstergeler

- WIN-Lock işlevi (FN + Start)
- Multimedya işlevleri (FN + F1-F12)
- Aydinlatma modları (FN + Ekleme)
- Renk ayarları (FN + Sil)
- Aydinlatmayı aç/kapat (FN + baskı)
- Aydinlatma yoğunluğu ve hızı (FN + ok tuşları)
- Ses seviyesi/aydinlatma yoğunluğu için döner regülatör
- Döner regülatörün (7.) işlevini uyarlayın

FIN Pikaohje

- Lue varoitukset ja turvallisuusohjeet liitteenä olevasta ohjelehtisestä ennen tuotteen käyttöä.

Käyttöelementit ja näytöt

- WIN-Lock-toiminto (FN + Start)
- Multimediatoiminnot (FN + F1–F12)
- Valaistustilat (FN + Ins)
- Väriasetukset (FN + Del)
- Valaistus päälle/pois (FN + Print Screen)
- Valaistustaso ja -nopeus (FN + nuolinäppäimet)
- Äänenvoimakkuuden/valaistustason kiertosäädin
- Kiertosäätimen toiminnan mukauttaminen (7.)

DK Kort vejledning

- Læs advarsels- og sikkerhedshenvisningerne på den vedlagte oplysningsseddel før brug af produktet.

Betjeningselementer og visninger

- WIN lock-funktion (FN + Start)
- Multimediefunktioner (FN + F1-F12)
- Belysningstilstande (FN + Indsæt)
- Farveindstillinger (FN + Slet)

5. Belysning til/fra (FN + Udskriv)

- Belysningsintensitet og hastighed (FN + piletaster)
- Drejeregulering til lydstyrke/belysningsintensitet
- Juster funktionen af drejereguleringen (7.)

N Kortveiledning

- Før du bruker produktet, les advarslene og sikkerhetsinformasjonen på det vedlagte informasjonsbrosjyren.

Betjeningselementer og indikatorer


- WIN-Lock-funksjon (FN + Start)
- Multimediefunksjoner (FN + F1-F12)
- Belysningsmoduser (FN + Lim inn)
- Fargeinnstillinger (FN + Fjern)
- Belysning På/Av (FN + trykk)
- Still inn belysningsintensitet/hastighet
- (FN + piltaster)
- Skrubryter for lydstyrke/belysningsintensitet
- Juster funksjonen til dreiekontrollen (7.)

SRB Kratko uputstvo

- Pre upotrebe proizvoda, pročitajte upozorenje i bezbednosna uputstva na priloženom listu sa informacijama.

Elementi rukovanja i prikazi

- WIN-Lock funkcija (FN + Start)
- Multimedijalne funkcije (FN + F1-F12)
- Režimi osvetljenja (FN + Paste)
- Podšavanje boje (FN + Ukloni)
- Osvetljenje uključeno/isključeno (FN + Print)
- Intenzitet i brzina svetlosti (FN + tasteri sa strelicama)
- Obrtno dugme za jačinu zvuka/intenzitet svetlosti
- Podesite funkciju obrtnog dugmeta (7.)



Hama GmbH & Co KG
86652 Monheim / Germany

Service & Support
www.urage.com
+49 9091 502-0
D GB



All listed brands are trademarks of the corresponding companies. Errors and omissions excepted, and subject to technical changes. Our general terms of delivery and payment are applied.

XX217834/09.25